




Interier

Poznámka:			
Vybraný dodavatel v předstihu předloží k jednotlivým výrobkům vzorky k odsouhlasení TDI a GP			
*Jako referenční jsou uvažovány výrobky firmy TECHO			
**Jako referenční jsou uvažovány výrobky firmy IKEA			
***Jako referenční jsou uvažovány výrobky firmy FRITZ HANSEN			
Pozice	Vzor	Popis	Množství (ks)
101*		<p>Kancelářský stůl (PC pracoviště) se skládá z kovového podnoží, které je tvořeno z celokovové konstrukce zhotovené z uzavřených ocelových profilů a dílců vylisovaných z ocelového plechu, navzájem spojených pomocí konstrukčních spojů. Výška všech stolových sestav je pomocí rektifikačních patek nastavitelná v rozmezí od 735 do 750 mm. Podnoží je povrchově upraveno vysoce kvalitní práškovou barvou.</p> <p>Barevné provedení podnoží: RAL9022 (stříbrná)</p> <p>Stolové desky Stolové desky jsou vyrobeny z materiálu na bázi dřeva v provedení vrstvené, složené z MDF desky a krycí HPL fólie. Rozměr 800x1600mm</p> <p>Odstín stolové desky: BK358 – buk</p> <p>Systém prokabelování Včetně vybavení systémem prokabelování, který umožňuje jak vertikální, tak horizontální vedení kabelů.</p>	3


Interier

Pozice	Vzor	Popis	Množství (ks)
102*		materiálové provedení jako 101, rozměr desky 1200x800mm	3
103*	DTTO 101	DTTO 101, rozměr desky 1000x1200mm, nosnost 120kg	1
104*	DTTO 101	DTTO 101, rozměr desky 800x2000mm	7
105*		Stůl jednací - Stolové desky jsou vyrobeny z materiálu na bázi dřeva, a to v provedení LTD 18 mm nebo 17,6 mm (MDF + HPL fólie) s 2mm plastovou hranou v provedení šedá buk. Podnoží - ocel RAL9022 – stříbrná Rozměr desky 1000x2000mm	2

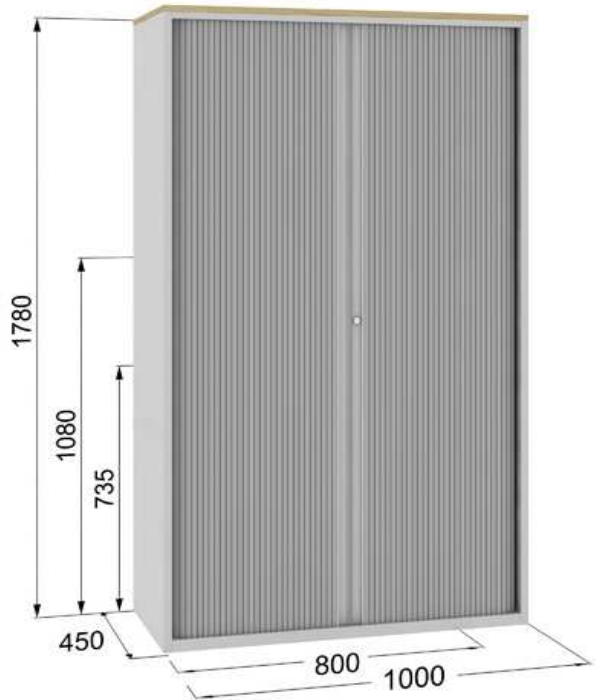
Interier

Pozice	Vzor	Popis	Množství (ks)
106**		<p>Rozměry: Šířka: 180 cm Hloubka: 88 cm Výška: 66 cm Hloubka sedáku: 54 cm Výška sedáku: 43 cm</p> <p>Popis výrobku Rám: masivní buk, masivní borovice, lepenka, březová překližka, dřevovláknitá deska Noha: ocel, Pigmentovaná prášková barva Pružina zig-zag: ocel, ocel, Epoxidový/polyesterový práškový lak Sedák: Polyesterové vatování, Polyuretanová pěna 30 kg/m3. Zadní díl: Polyesterové vatování, Polyuretanová pěna 23 kg/m3. Područka: Polyesterové vatování, Polyuretanová pěna 25 kg/m3. Kůže: Probarvená štípaná hovězí kůže s reliéfním pigmentovaným povrchem</p>	3
107**		<p>Rozměry stolku: Délka: 90 cm Šířka: 90 cm Výška: 46 cm masivní borovice, bílý akrylový lak</p> <p style="text-align: right;">Materiál:</p>	2

Interier

Pozice	Vzor	Popis	Množství (ks)
C3M*		<p>Kontejner mobilní, LTD A 3+1 zásuvka, čela LTD, s úchytkami š x h x v= 343 x 600 x 602mm Korpus a čela zásuvek kontejnerů jsou vyrobeny z LTD o tloušťce 18 mm v jednom barevném odstínu. Zásuvky jsou kovové s možností výběru vnitřního členění. U kontejnerů se zásuvky pohybují v kuličkových výsuvech. Zásuvka vysune na 75% hloubky. Kontejnery jsou opatřeny zámkovým systémem, který centrálně uzavírá a otevírá všechny zásuvky kontejnerů a současně blokuje výsuv více než jedné zásuvky. Zásuvky a vnitřní vybavení jsou povrchově upraveny barvou v odstínu RAL9004 (černá). Materiál - MDF+HPL fólie</p>	6

Interier

Pozice	Vzor	Popis	Množství (ks)
PS.SV*		<p>Skříň vysoká, rozměry 800x450x1780mm (40 šanonů) Skříň ve třech výškových modulech a to 735 mm, 1063 mm, 1780 mm; v šířkách 800 mm, 1000 mm a 1200 mm. Dveře a korpus jsou vyrobeny z jednoho barevného odstínu LTD. Okraje dveří jsou opatřeny plastovými prachovkami, které zabraňují vnikání prachu do skříně a tlumí hluk při vlastním pojezdu. Skříň jsou standardně vybaveny zámkem. Použitím žaluziového pancíře místo dveří je umožněn bezproblémový přístup k uloženým dokumentům. Konstrukce umožňuje maximální využití vnitřního prostoru. Důležitou vlastností dřevěných skříní je výšková aretace (pro vyrovnání nerovnosti podlahy), pomocí aretačních šroubů umístěných v kovovém soklu. Hrany jsou plastové o tloušťkách 1 mm a 1,5 mm. Skříň vybavit kovovými policemi s nosností 30 kg (5ks) při rovnoměrném zatížení, šatním závěsem (1ks). Kovový sokl o výšce 18 mm, který je povrchově upraven práškovou barvou. Barevné provedení Zásuvky, rámy, sokly RAL9010 – bílá Korpusy, dveře LTD bílá Horní deska korpusu LTD buk Barevné provedení žaluziového pancíře RAL9022 – stříbrná</p>	15
PS.SS*	DTTO PS.SV	<p>Skříň střední, rozměry 800x450x1080mm (24 šanonů) Provedení dtto PS.SV</p>	21
PS.SA*	DTTO PS.SV	<p>Skříň šatní, rozměry 800x450x1780mm (šatní závěs) Provedení dtto PS.SV</p>	3



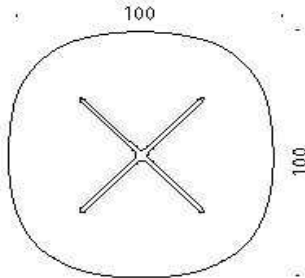
Interier

Pozice	Vzor	Popis	Množství (ks)
Z1*		<p>Kancelářská židle je vybavena černými pevnými plastovými područkami, celočalouněným sedákem a síťovanou opěrou zad. Konstrukce sedací a opěrné části jsou pevně spojeny konstrukčními spoji s ocelovým podnožím, které je opatřeno plastovými kluzáky k ochraně podlahy.</p> <p>Výškově nastavitelné područky jsou vyrobeny z formované pěny.</p> <p>Synchronizované naklání Sedák a zádová podpěra mají schopnost nezávisle korespondovat s pohyby člověka.</p> <p>Nastavení tuhosti náklonu</p> <p>Nastavení sklonu sedáku</p> <p>Posun sedáku vpřed či vzad</p> <p>Zakřivení zádové opěry Opěra zad přirozeně kopíruje zakřivení páteře a umožňuje uživateli správně a nejpohodlněji sedět v ergonomické pozici.</p> <p>Uživatelské parametry — od výšky 150 cm do 190 cm — od 60 kg do 125 kg tělesné hmotnosti.</p>	9



Interier

Pozice	Vzor	Popis	Množství (ks)
Z2*		<p>Základní informace Konferenční židle je opatřena celočalouněným sedákem a zádovou opěrkou potaženou síťovinou. Židle je stohovatelná konferenční židle s chromovanou ocelovou čtyřnohou konstrukcí a pevnými ocelovými područkami s černým plastem.</p> <p>Zádová opěrka Zkonstruována z pevného ocelového rámu, který je potažen vzdušnou síťovanou látkou ze 100% polyesteru. Ocelový rám zádové opěrky je opatřen ergonomickým prohnutím, které umožňuje správnou podporu v bederní části zad. Zádová opěrka není výškově stavitelná.</p> <p>Sedák Celopolstrovaný s ergonomicky zahnutou přední hranou sedáku, čalouněný textilní látkou ze 100% polyesteru.</p> <p>Područky Konferenční židle je vybavená pevnými ocelovými područkami s loketními podpěrami z černého plastu.</p> <p>Podnoží Podnoží je tvořeno ocelovou čtyřnohou konstrukcí s chromovou úpravou ze spodní části s plastovými patkami na ochranu povrchu podlahové krytiny.</p> <p>Uživatelské parametry od výšky 150 cm do 190 cm od 60 kg do 125 kg tělesné hmotnosti</p>	16
ŠL		<p>Šatní lavice systémová, rozměr 1500x350mm, výška 430mm rám z robustních ocelových profilů, sedací plocha dřevění - masív</p> <p style="text-align: right;">Provedení:</p>	3



Interier

Pozice	Vzor	Popis	Množství (ks)
SS.P1		<p>Šatní skřín - šířka 600mm pevná ocelová konstrukce dveře, boky - laminová dřevotřísková v provedení buk ohraněná odolnou ABS plastovou hranou perforace na kovové konstrukci zajišťuje účinné odvádění vlhkosti z oděvů povrchová úprava skříní práškovým lakem v barvě šedé RAL 7035 výbava: 4 x polička, 2 x tyč na ramínka otevírání dveří 180 st. přestavitelné police uzamykání dveří cylindrickým zámkem se dvěma klíči</p> <p>Základní parametry Hloubka (mm): 500 Podstavec: sokl Typ: dvoudílná Typ zámku: cylindrický Výška (mm): 1970 v x š x h (mm): 1970 x 600 x 500 Šířka (mm): 600</p>	12
S1***		<p>Deska stolu - laminát 22mm - povrch bílý lak, hrana lemovaná T profilem - hliník mat. Podnož - chrom Rozměry - 100x100cm</p> 	4



Interier

Pozice	Vzor	Popis	Množství (ks)
Z3***		<p>Stohovatelná židle, kostra je tvořena vrstvenou ohýbanou dýhou. Venkovní vrstvu tvoří dýha - dub. Povrchová úprava lakováním. Podnoží tvoří 14 mm pochromované ocelové trubky, lesklý nebo matný chrom s plastovými patkami na ochranu povrchu podlahové krytiny.</p> <p>Rozměry š x v x h: 50 x 80,5 x 52 cm Výška sedáku: 46,5 cm</p> <p>□</p>	16
Z4		<p>Konferenční židle se sklopným stolem</p> <ul style="list-style-type: none"> - stohovatelná - z měkčeného plastu (pohodlná pro delší sezení) - loketní podpěry z plastu téže barvy jako sedák s opěradlem - loketní podpěry odolné proti otočení / vysunutí / vycvaknutí z rámu - kovové části v pochromovaném provedení - ergonomicky tvarovaný sedák (boční prohnutí v sedací části + dolů ohnutá přední hrana) - kovové nohy s plastovými patkami (proti poškrábání dlažby / parket) - výška sedáku 440 mm - jednoduchá na údržbu (omyvatelná) - s možností sepnout / ukotvit do řady sponou či jiným mechanismem (bude součástí dodávky a ceny) - barva vínově červená, případně černá 	100

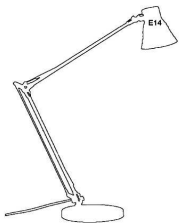
Interier

Pozice	Vzor	Popis	Množství (ks)
KV1		<p>Knihovní policový systém společně s KV2 a KS1:</p> <ul style="list-style-type: none"> - nosnost police min. 155 kg - ocelové provedení - barva: bílá - otevřené police - z pohledové strany plné, neperforované plechy - bez ostrých okrajů - možnost pohodlné instalace zářezek proti překlopení dokumentů <p>pro KV1: oboustranný přístup k policím výška celku: 1780 až 1800 mm šířka polic: 1000 až 1020 mm hloubka polic: 600 mm počet úložných polic ve sloupci: 5 Možno dodat i ve 3 kusech o délce 5000 až 5100 mm s 5 podélnými poli (délka pole cca 1000 mm).</p>	15
KV2		<p>pro KV2: výška celku: 1780 až 1800 mm šířka polic: 1000 až 1020 mm hloubka polic: 450 mm počet úložných polic ve sloupci: 4 Možno dodat i ve 2 kusech o délce 5000 mm až 5100 mm s 5 podélnými poli (délka pole cca 1000 mm).</p>	10

Interier

Pozice	Vzor	Popis	Množství (ks)
KS1		<p>pro KS1: výška celku: 1070 až 1100 mm šířka polic: 1000 až 1020 mm hloubka polic: 450 mm počet úložných polic ve sloupci: 2 Možno dodat i v 5 kusech o délce cca 3000 až 3060 mm s 3 podélnými poli (délka pole cca 1000 mm) a 1 kuse o délce cca 5000 mm až 5100 mm s 5 podélnými poli (délka pole cca 1000 mm).</p>	20
LED		<p>LED žárovka do stolních lamp</p> <ul style="list-style-type: none"> - sv. tok min. 400 lm - teplota světla 2700 - 3200 K - efektivita min. 70 lm/W - objímka E14, - úhel sv.toku cca 60° (+ / - 10°) - čipy orientovány dopředu (nikoliv do boku) - nízký profil (nesmí přechýňat stínítka lampičky kód: LAMP) 	12

Interier

Pozice	Vzor	Popis	Množství (ks)
LAMP		<p>stolní lampa</p> <ul style="list-style-type: none"> - vyměnitelný světelný zdroj (objímka E14) - kloubové aretovatelné rameno - stínítko zakrývající celou výšku světelného zdroje běžně poříditelného v maloobchodní síti - barva provedení: černá nebo bílá nebo kovová (šedá) - výška ramene až minimálně 750 mm, maximálně 1000 mm - do lampy bude instalován světelný zdroj uvedený pod kódem: LED 	12
PR.1		<p>Atyp truhlářská konstrukce pracovního a recepčního pultu</p> <p>Materiál, tvar a detaily provedení viz výkres č. I.2</p>	1
ŠS.R		<p>Atyp truhlářská konstrukce šatní stěny</p> <p>Materiál, tvar a detaily provedení viz výkres č. I.3</p>	1