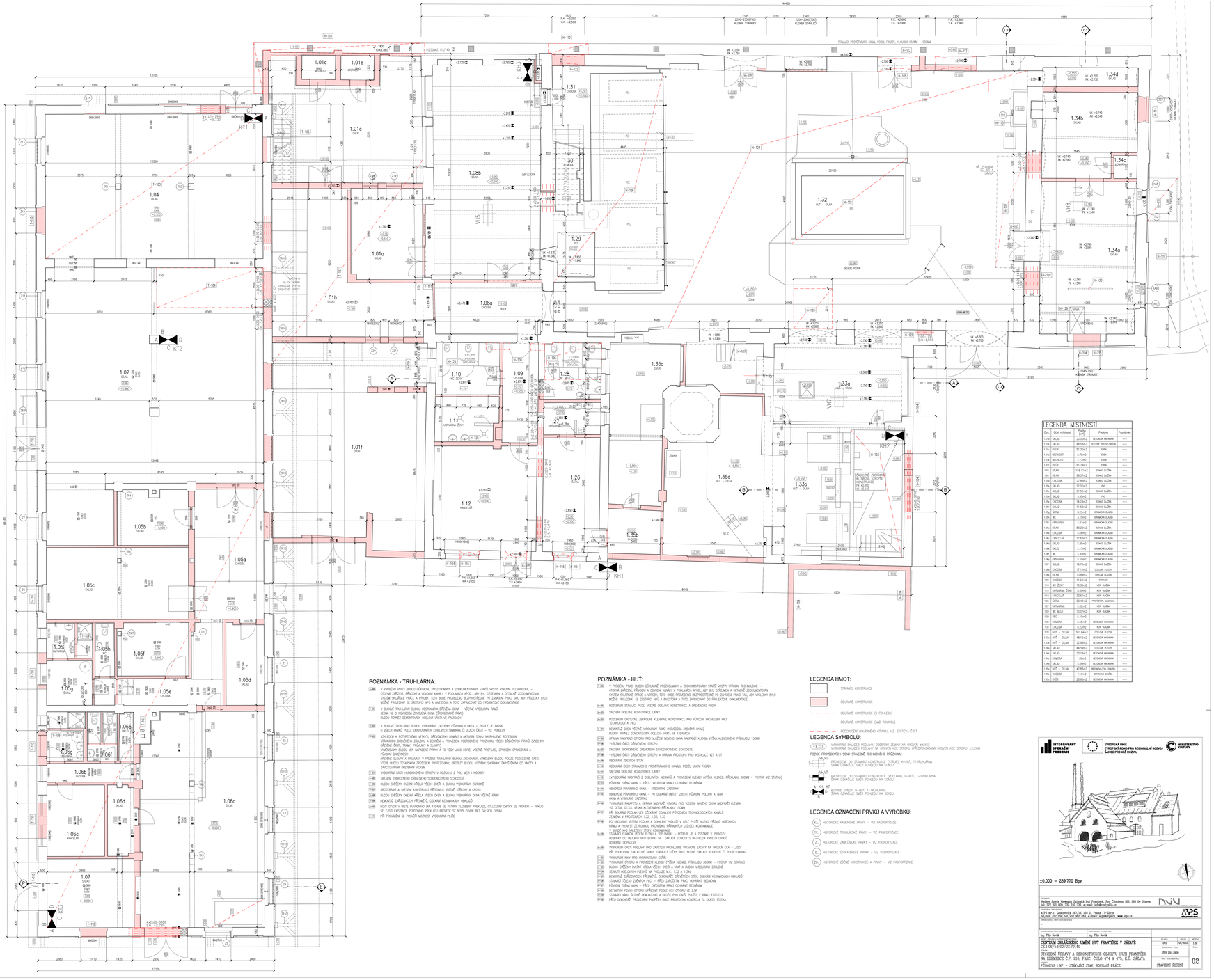

POZNÁMKA - TRUHLÁRNA:

T-NE V PRŮBĚHU PRACÍ BUDOU ODKLADNĚ PROCHOVÁNY A ZDOKUMENTOVÁNY STAVŠÍ VÝZTUH VÝROBNÍ TECHNOLOGIE – OTOPNÁ ZÁŘIČKA, PŘÍVODNÁ A ODVODNÍ KANÁLY V VYDOLNÁNÍCH APOD., ABY BYL ODTĚLENÁ A DETAILNĚ ZDOKUMENTOVÁN SYSTÉM SKLÁŘSKÉ PRÁCE A VÝROBY. TOTO BUDE PROVEDENO BEZPROSTŘEDNĚ PO ZAHÁJENÍ PRACÍ TAK, ABY VYSLEDKY BYLO MOŽNÉ PRŮBĚŽNĚ SE ZROJEVŮ NPU A INVESTORA A TOTO ZAPRACOVAT DO PROJEKTOVÉ DOKUMENTACE.

T-NE V BUDOVĚ TRUHLÁRNY BUDOU ODSTRANĚNA DŘEVĚNÁ OKNA – VČETNĚ VYBOURÁNÍ RÁMŮ. JEDNÁ SE O NAHODSKÁ ZDVOJENÁ OKNA (ŠROUBOVANÉ RÁMY) BUDOU RÓVNĚŽ DEMONTOVÁNY OCELOVÁ MŘÍŽ VE FASÁDÁCH.

T-NE V BUDOVĚ TRUHLÁRNY BUDOU VYBOURÁNY ZAZDNÝ PŮVODNÍCH OKEN – POZICE JE PATNÁ U VŠECH PRVKŮ PODLE DOCHOVANÝCH CHELMITCH ŠMBRINN Ď JEJICH ČÁSTÍ – VIZ POHLEDY

T-NE VZHLEDEM K POTŘEBNÉMU VÝSKYTU DŘEVĚNÉHO DOMKU V MOTIVEM ŠÍNKU MAPRALNÉ ROZEBRÁNÍ STAVAJÍCÍHO DŘEVĚNÉHO ZÁKLADU A BEŽNÉM A PROVEDEM PODPORNÉHO PŘEDNÍMU VŠECH DŘEVĚNÝCH PRVKŮ (VŠEDNÍ DŘEVĚNÉ ČÁSTI, TRÁMY, PRŮKLADY A SLOUPY) VNĚNĚNÝMI BUDOU JEN NAPRAŠNÉ PRVKY A TO VŽDY JAKO KOPIE, VČETNĚ PROFILACÍ, ZPŮSOBU OPRACOVÁNÍ A PŮVODNÍ BARVONSTI. DŘEVĚNÉ SLOUPY A PRŮKLADY V PŘÍZEM TRUHLÁRNY BUDOU ZACHOVÁNY, VNĚNĚNÝ BUDOU POUZE POŠKOZENÉ ČÁSTI, KTERÉ BUDOU TESAŘSKÝM ZPŮSOBEM PROSTŘEMANY, PROTEZY BUDOU KOTVENY SVORNÝMY ZAPŮŠTĚNÍMI DO HMOTY A ZAVŘÍCOVÁNÍM DŘEVĚNÝM VÍKOEM

T-NE VYBOURÁNÍ ZAZDÍ HUROVSKÉHO STROPU V ROZSAHU 2 POLÍ MEZI I NOSNÍKY

T-NE ONESENÍ ZBOREČENÉHO DŘEVĚNÉHO SCHODNICOVÉHO SCHODIŠTĚ

T-NE BUDOU SUŤESNÝ DVĚŘNÍ KŘÍDLA VŠECH DVEŘÍ A BUDOU VYBOURÁNY ZÁRUBNĚ

T-NE BROUSEŇÁNÍ A ONESENÍ KONTRUKCÍ PŘEDNÁNÍ VČETNĚ STŘECH A KROVŮ

T-NE BUDOU SUŤESNÝ OKENNÍ KŘÍDLA VŠECH OKEN A BUDOU VYBOURÁNY OKNA VČETNĚ RÁMŮ

T-NE DEMONTÁŽ ZÁŘIZOVACÍCH PŘEDMĚTŮ, ODSTRANĚNÍ KERAMICKÝCH OBKLADŮ

T-NE NOVÝ OTVOR V MÍSTĚ PŮVODNÍHO OKA FASÁDĚ JE PATRNÝ KLENEBNÍ PŘEKLADEL, OTLUČENÍM OMÍTKY SE PROVEĎ – POKUD SE ZJEVÍ EXISTENCE PŮVODNÍHO PŘEKLADU PROVEĎ SE NOVÝ OTVOR BEZ ZAŘÍZNÍ OPRAVY

T-NE PŘI PROVEDENÍ SE PROVEĎ MOŽNOST VYBOURÁNÍ PLIŠÉ.

POZNÁMKA - HUŤ:

T-NE V PRŮBĚHU PRACÍ BUDOU ODKLADNĚ PROCHOVÁNY A ZDOKUMENTOVÁNY STAVŠÍ VÝZTUH VÝROBNÍ TECHNOLOGIE – OTOPNÁ ZÁŘIČKA, PŘÍVODNÁ A ODVODNÍ KANÁLY V VYDOLNÁNÍCH APOD., ABY BYL ODTĚLENÁ A DETAILNĚ ZDOKUMENTOVÁN SYSTÉM SKLÁŘSKÉ PRÁCE A VÝROBY. TOTO BUDE PROVEDENO BEZPROSTŘEDNĚ PO ZAHÁJENÍ PRACÍ TAK, ABY VÝSLEDKY BYLO MOŽNÉ PRŮBĚŽNĚ SE ZROJEVŮ NPU A INVESTORA A TOTO ZAPRACOVAT DO PROJEKTOVÉ DOKUMENTACE

B-NE ROZEBRÁNÍ STAVAJÍCÍ PŘÍZEL, VČETNĚ OCELOVÉ KONSTRUKCE A DŘEVĚNÉHO POSHU

B-NE ONESENÍ OCELOVÉ KONSTRUKCE LÁVKY

B-NE ROZEBRÁNÍ ČÁSTEČNÉ ZBOREČNÉ KLENEBNÍ KONSTRUKCE NAD PŮVODNÍ PROHLUBNÉ PRO TECHNOLOGII V PEC2

B-NE DEMONTÁŽ OKEN VČETNĚ VYBOURÁNÍ RÁMŮ (NEKOVOVÁ DŘEVĚNÁ OKNA) BUDOU RÓVNĚŽ DEMONTOVÁNY OCELOVÁ MŘÍŽ VE FASÁDÁCH

B-NE OPRAVA NAOPRAŽÍ OTVORU PRO SKLOŽÉNÍ NEKOVOVÁ OKNA NAOPRAŽÍ KLENBA VÝŠKA KLENEBNÍHO PŘEKLADU 150MM

B-NE VYŘEZÁNÍ ČÁSTÍ DŘEVĚNÉHO STROPU

B-NE ONESENÍ ZBOREČENÉHO DŘEVĚNÉHO SCHODNICOVÉHO SCHODIŠTĚ

B-NE VYŘEZÁNÍ ČÁSTÍ DŘEVĚNÉHO STROPU A OPRAVA PROSTUPU PRO INSTALACE VZT A UT

B-NE OBOURÁNÍ ZIDŇOVÝ STĚN

B-NE OBOURÁNÍ ČÁSTÍ STAVAJÍCÍHO PROŠTÁPNÁCHO KANÁLU PODĚ, ULOŽÍ FASÁDY

B-NE ONESENÍ OCELOVÉ KONSTRUKCE LÁVKY

B-TC ZVYBOURÁNÍ NAOPRAŽÍ Z OCELOVÝCH NOSNÍKŮ A PROVEDEM KLENBY (VÝŠKA KLENEB. PŘEKLADU 300MM – POSTUP VIZ STATIKA)

B-TC PŮVODNÍ ZEĎNÍ NÁHA – PŘED ZAHOŘEŇÍM PRACÍ OCHRÁNIT BEDNĚNÍM

B-TC OBNOVENÍ PŮVODNÍHO OKNA – VYBOURÁNÍ ZAZDÍVKY

B-TC OBNOVENÍ PŮVODNÍHO OKNA – PŘ1 OSOUBÁNÍ OMÍTKY ZJEVÍT PŮVODNÍ POLOHU A TVAR OKNA A VYBOURÉ ZAZDÍVKU

B-TC VYBOURÁNÍ PARAPETU A OPRAVA NAOPRAŽÍ OTVORU PRO VOLŽÍNÍ NOVÉHO OKNA NAOPRAŽÍ KLENBA VIZ DETAIL D1.03, VÝŠKA KLENEBNÍHO PŘEKLADU 150MM

B-TC PŘI BOURÁNÍ POSUNÁ LZE OZDAŘÁNÍ ZDANÁCH PŮVODNÍCH TECHNOLOGICKÝCH KANÁLŮ ZEJMÉNA V PROSTORÁCH 1.32, 1.33, 1.35

B-TC PŘI OBOURÁNÍ VRSTEV PODLAH A OZNAČENÍ POLOŽŮ V EŠLE PLOŠE NUTNÉ PŘIZVAT ODBORNÍKY FIRMU A PROVEDE ZDRUŽENOU PROHLÍDKU PŘÍMÉHO LÍŽEK KONTAMINACE

B-TC PŘED ZAHÁJENÍM PRACÍ NA ZÁKLADĚ ZJEVŮ STAVAJÍCÍ FÁNÉNÍ VÉZEN PLYNU A TOPENÍ(ŠÚ) – POTRUBÍ JE A ZDÍVKAC V PROVOZU ODBOŘÍ OD OBJEKTU HUŤ BUDOU NA ZÁKLAĚ DOHODY S MAJITELEM PRODUKTOVODŮ ODBORNĚ ODPOJENY

B-TC VYBOURÁNÍ ČÁSTÍ PODLAHY PRO ZAJIŠĚNÍ PROHLÍDNÉ VÝTAHOVÉ ŠACHTY NA ÚROVEŇ CCA -1,850 PŘI PODKOPÁNÍ ZÁKLADOVÉ SPÁRY STAVAJÍCÍ STĚNY BUDE NUTNÉ ZAHLAĚD PODZEMÍ Ď PODBETONOVAT

B-TC VYBOURÁNÍ MÍST PRO HYDRAINTOVÁ SKŘÍŇ

B-TC VYBOURÁNÍ OTVORU A PROVEDEM KLENBY (VÝŠKA KLENEB. PŘEKLADU 300MM – POSTUP VIZ STATIKA)

B-TC BUDOU SUŤESNÝ DVĚŘNÍ KŘÍDLA VŠECH DVEŘÍ A VRAT A BUDOU VYBOURÁNY ZÁRUBNĚ

B-TC SLIMŘÍ OCELOVÝCH PLOŠEK NA PODLAĚ M.Č. 1.32 A 1.34a

B-TC DEMONTÁŽ ZÁŘIZOVACÍCH PŘEDMĚTŮ, DEMONTÁŽ DŘEVĚNÝCH STĚN, ODSTRANĚNÍ KERAMICKÝCH OBKLADŮ

B-TC STAVAJÍCÍ ŽELEZO ZIDŇOVÝCH PECÍ – PŘED ZAHOŘEŇÍM PRACÍ OCHRÁNIT BEDNĚNÍM

B-TC PŮVODNÍ ZEĎNÍ NÁHA – PŘED ZAHOŘEŇÍM PRACÍ OCHRÁNIT BEDNĚNÍM

B-TC DOTVARNÍM POZDU OTVORU UPŘESNIT PODLE DOP OTVORU VE .DWF

B-TC STAVAJÍCÍ VRAVU ŠETŘNĚ DEMONTOVAT A ULOŽIT PRO DALŠÍ POUŽITÍ V RÁMCI EXPOZICE

B-TC PŘED DEMONTÁŽÍ PŮVODNÍHO POPŘÍPĚ BUDE PROVEDENA KONTROLA ZA ÚČEŽÍ STATIKA

LEGENDA HMOT:

- STAVAJÍCÍ KONSTRUKCE
- BOURANÉ KONSTRUKCE
- BOURANÉ KONSTRUKCE (V POHLEDU)
- BOURANÉ KONSTRUKCE (NAD ROVINOU)
- PODSKOPEŇÍM BOURANÉHO OTVORU, VIZ STATICKÁ ČÁST

LEGENDA SYMBOLŮ:

- 1X.XXX – VYBOURÁNÍ ZALOŽEŽ PODLAHY, ODEBRÁNÍ ZTMNÝ NA ÚROVEŇ X.XXX VYBOURÁNÍ ZALOŽEŽ PODLAHY NA ÚROVEŇ KCE STROPU (PŘEDPOKLÁDANÁ ÚROVEŇ KCE STROPU X.XXX)

POZNÉ PROVEDENÍ SONÍ STAVEBNÍ TECHNOLOGIE PŘEDNÁNÍ

- VHJVT – PROVEDENÍ ZD STAVAJÍCÍ KONSTRUKCE (STROP), m=HUŤ, T=TRUHLÁRNA SIPKA OZNAČUJE SMĚR POHLEDU NA SCHÉMU
- VHJVT – PROVEDENÍ ZD STAVAJÍCÍ KONSTRUKCE (ZEDLIVKA), m=HUŤ, T=TRUHLÁRNA SIPKA OZNAČUJE SMĚR POHLEDU NA SCHÉMU
- A' B' – LOPNÉ SONÍ, m=HUŤ, T=TRUHLÁRNA SIPKA OZNAČUJE SMĚR POHLEDU NA SCHÉMU

LEGENDA OZNAČENÍ PRVKŮ A VÝROBKŮ:

- KA. HISTORICKÉ KAMENICKÉ PRVKY – VIZ PASPORTIZACE
- TU. HISTORICKÉ TRUHLÁŘSKÉ PRVKY – VIZ PASPORTIZACE
- Z. HISTORICKÉ ZÁMEČNICKÉ PRVKY – VIZ PASPORTIZACE
- S. HISTORICKÉ SOUKATÉNSKÉ PRVKY – VIZ PASPORTIZACE
- ZD. HISTORICKÉ ZIDĚNÉ KONSTRUKCE A PRVKY – VIZ PASPORTIZACE

LEGENDA MÍSTNOSTÍ				
Číslo	Název místnosti	Plocha podlahy	Podlaha	Poznámka
1.01a	SKLAD	20.00m2	BETONOVÁ MOZAIKA	----
1.01b	SKLAD	48.08m2	VÝSLEDNÉ POJIVOVÉ BETON	----
1.01c	DVŮR	31.20m2	TERÉN	----
1.01d	MÍSTNOST	2.79m2	TERÉN	----
1.01e	MÍSTNOST	2.27m2	TERÉN	----
1.01f	DVŮR	91.79m2	TERÉN	----
1.02	DÍLNA	158.71m2	TONKÉ DŘEVĚNÁ	----
1.04	DÍLNA	99.57m2	TONKÉ DŘEVĚNÁ	----
1.05a	CHODBA	27.08m2	TONKÉ DŘEVĚNÁ	----
1.05b	SKLAD	12.02m2	PVC	----
1.05c	SKLAD	21.52m2	TONKÉ DŘEVĚNÁ	----
1.05d	SKLAD	9.50m2	PVC	----
1.05e	CHODBA	14.24m2	TONKÉ DŘEVĚNÁ	----
1.05f	SKLAD	11.68m2	TONKÉ DŘEVĚNÁ	----
1.05g	ŠATNA	8.23m2	KERAMICKÁ DLAŽBA	----
1.05h	WC	3.18m2	KERAMICKÁ DLAŽBA	----
1.05i	UMYVÁRNA	4.87m2	KERAMICKÁ DLAŽBA	----
1.06a	DÍLNA	83.20m2	TONKÉ DŘEVĚNÁ	----
1.06b	CHODBA	5.38m2	KERAMICKÁ DLAŽBA	----
1.06c	KANCLÍŘ	12.63m2	KERAMICKÁ DLAŽBA	----
1.06d	SKLAD	5.88m2	TONKÉ DŘEVĚNÁ	----
1.06e	SKLAD	2.17m2	KERAMICKÁ DLAŽBA	----
1.06f	WC	4.42m2	KERAMICKÁ DLAŽBA	----
1.06g	UMYVÁRNA	5.56m2	KERAMICKÁ DLAŽBA	----
1.07	SKLAD	19.79m2	TONKÉ DŘEVĚNÁ	----
1.08a	CHODBA	17.72m2	LEŠTĚNÉ POJIVOVÉ	----
1.08b	DÍLNA	73.89m2	LINOLEM DŘEVĚNÁ	----
1.09	CHODBA	11.24m2	ŽÍHANÝ	----
1.10	WC ŽENY	10.30m2	KER. DLAŽBA	----
1.11	UMYVÁRNA ŽENY	8.60m2	KER. DLAŽBA	----
1.12	KANCLÍŘ	22.61m2	KER. DLAŽBA	----
1.26	ŠATNA	22.42m2	PACHETNÍ MOZAIKA	----
1.27	UMYVÁRNA	5.62m2	KER. DLAŽBA	----
1.28	WC MUŽŮ	10.07m2	KER. DLAŽBA	----
1.29	PEC	5.10m2	-	----
1.30	KOMORA	5.50m2	BETONOVÁ MOZAIKA	----
1.31	CHODBA	8.22m2	KER. DLAŽBA	----
1.32	HUŤ – DÍLNA	307.64m2	LEŠTĚNÉ POJIVOVÉ	----
1.33a	HUŤ – DÍLNA	48.16m2	BETONOVÁ MOZAIKA	----
1.33b	HUŤ – DÍLNA	52.88m2	BETONOVÁ MOZAIKA	----
1.34a	SKLAD	44.39m2	LEŠTĚNÉ POJIVOVÉ	----
1.34b	SKLAD	23.18m2	BETONOVÁ MOZAIKA	----
1.34c	KOMORA	1.68m2	BETONOVÁ MOZAIKA	----
1.34d	SKLAD	5.34m2	BETONOVÁ MOZAIKA	----
1.35a	HUŤ – DÍLNA	42.83m2	BETONOVÁ DLAŽBA	----
1.35b	CHODBA	7.19m2	BETONOVÁ DLAŽBA	----
1.35c	DVŮR	28.68m2	BETONOVÁ MOZAIKA	----

INTEGROVANÝ OPERAČNÍ PROGRAM

EVROPSKÁ UNIE
EVROPSKÝ FOND PRO REGIONÁLNÍ ROZVOJ
ŠANCE PRO VAŠI BUDOVU

MINISTERSTVO KULTURY

±0,000 = 289,770 Bpv

Ateliér Josefa Kempfa Dětská ksd Prostějov, Pod Cihelnou 386, 285 06 Zbýšov
tel: 327 320 809, FCS 740 336, e-mail: info@ateljedja.cz
NAVRHOVÁ PROJEKTANT
AFPS a.s. Sadovnické 289/16, 150 21 Praha 17-Břevnov
tel/fax: 257 320 411, 257 320 403, e-mail: afps@afps.cz, www.afps.cz

ZODPOVĚDNÝ PROJEKTANT: Ing. Filip Novák	KONTROLOVAL PROJEKTANT: Ing. Filip Novák		
CENTRUM SKLÁŘSKÉHO UMĚNÍ HUŤ FRANTÍŠEK V SEZAVĚ		ZAKÁZKA 241	DATUM 04/2003	MĚŘÍTKO 1:50
CZ.1.06/3.1.00/02.0010.01		ARCHIVNÍ ČÍSLO		
STAVEBNÍ ÚPRAVY A REKONSTRUKCE OBJEKTU HUTI FRANTÍŠEK NA KŘEMELCE Č.P. 208, PARC. ČÍSLO 474 A 475, K.Ú. SEZAVA		AFPS 2012.28.00		
		TYP DOKUMENTACE		
PŮDORYS 1.NP – STAVAJÍCÍ STAV, BOURANÉ PRÁCE		STAVEBNÍ ŘEŠENÍ		02

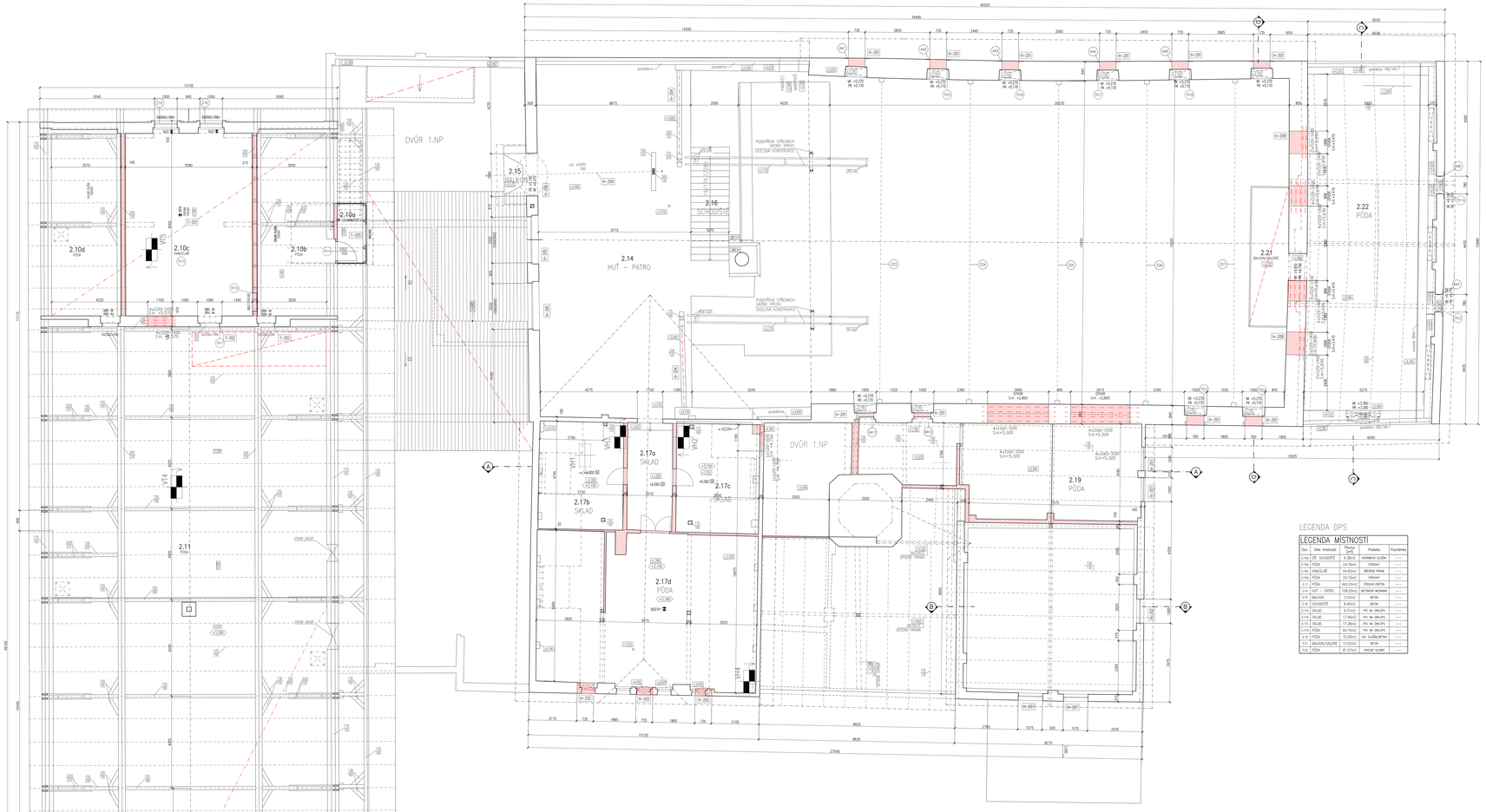

LEGENDA DPS

LEGENDA MÍSTNOSTÍ

Číslo	Název místnosti	Plocha podlahy	Podlaha	Poznámka
2.10a	ŠÁ. SCHODIŠTĚ	6.35m2	KERAMICKÁ DLAŽBA	----
2.10b	PŮDA	26.76m2	PŘÍSYPNÝ	----
2.10c	KANCELÁŘ	44.52m2	DŘEVĚNÁ PRKNA	----
2.10d	PŮDA	24.72m2	PŘÍSYPNÝ	----
2.11	PŮDA	442.02m2	PŘÍSYPNÝ BETON	----
2.14	HUŤ – PATRO	108.22m2	BETONOVÁ MOZAIKA	----
2.15	BALKÓN	2.53m2	BETON	----
2.16	SCHODIŠTĚ	8.45m2	BETON	----
2.17a	SKLAD	9.31m2	PVC NA ZMĚKLPHI	----
2.17b	SKLAD	17.46m2	PVC NA ZMĚKLPHI	----
2.17c	SKLAD	17.28m2	PVC NA ZMĚKLPHI	----
2.17d	PŮDA	64.74m2	PVC NA ZMĚKLPHI	----
2.19	PŮDA	33.50m2	ŽIV. ZA/ŽIV.BETON	----
2.21	BALKÓN/GALERIE	10.52m2	BETON	----
2.22	PŮDA	81.67m2	ORIGINÁL KLÍNKRY	----

POZNÁMKA - TRUHLÁRNA:

T-30 VÝHLEDNÍ K POTVRZENÍ/ÚPRAVU VÝSKYTU DŘEVĚNÝCH DOMKŮ V MÍSTNÍM STAVU NAHRAŇUJÍ ROZŠIŘENÍ STÁVAJÍCÍHO DŘEVĚNÉHO ZÁKLADU A BEDNĚNÍ A PROVEDEM PODROBNÉHO PRŮZKUMU VŠECH DŘEVĚNÝCH PRVKŮ (VŠEDNÍ DŘEVĚNÉ ČÁSTI, TRÁMY, PROLAMY A SLOUPY). VYMĚŇOVÁNÍ BUDOU JEN NAPROSTÉ PRVKY A TO VŽDY JAKO KOPIE, VČETNĚ PROFILACE, ZPŮSOBU OPRACOVÁNÍ A DŘEVINY. DŘEVĚNÉ SLOUPY A PROLAMY V PŘÍZEMÍ TRUHLÁRNY BUDOU ZACHOVÁNY, VYMĚŇOVÁ BUDOU POUZE POŠKOZENÉ ČÁSTI, KTERÉ BUDOU ŘEMESLNĚ ZPŮSOBEM PROTEZOVÁNY. PROTEZY BUDOU KOTVENY SKRYTNĚ DO HMOTY A ZAVĚŠOVÁNÍM DŘEVĚNÝM HŘEBEM

T-30 DOCHOVANÉ PŮVODNÍ RÁMOVÉ OBKLADY VČETNĚ PRAHU – BUDOU ZACHOVÁNY A POUŽITY JAKO PŘEDLOHA PRO OBLÉKÁNÍ ZÁKLADNÉ NOVÝCH DVEŘÍ

T-30 STAVEBNÍ TECHNICKÉ POSOUZENÍ KROVU VČETNĚ PŘEDPOKLADAVÝCH OPRAV JE POPSÁNO VE V.Č. D4

T-30 OPRAVA DŘEVĚNÉ STÁVAJÍCÍHO OPVORU BLÉ DETAILU D1.02

T-30 VYŘEZÁNÍ KONSTRUKCE STÁVAJÍCÍHO VAŘŘÉ

POZNÁMKA - HUŤ:

H-30 OBNOVENÍ PŮVODNÍCH OBLOUKOVÝCH OKEN

H-30 VYBOURÁNÍ OTVORŮ PRO ODAZÍN NOVÝCH OKEN – OTVORY PROVEDENY JAKO KOPIE STÁVAJÍCÍ OBLOUKOVÝCH OKEN OBNOVENÝCH NA JIŽNÍ FASÁDĚ, VČETNĚ ŠTUKOVÝCH ŠAMBRÁN VČ DETAIL D1.02, VÝŠKA KLENEBNÍHO PŘEKLADU 750MM

H-30 STAVEBNĚ TECHNICKÉ POSOUZENÍ KROVU VČETNĚ PŘEDPOKLADAVÝCH OPRAV JE POPSÁNO VE V.Č. D4

H-30 VYŘEZÁNÍ ČÁSTI PODZEMÍ

H-30 DEMOVÁNÍ OKEN VČ. RÁMŮ – OKNA BUDOU SLOUŽIT JAKO PŘEDLOHA K NOVÝM PRVKŮM

H-30 DEMOVÁNÍ POSLEDNÍ OKENICE – BUDE SLOUŽIT JAKO PŘEDLOHA K NOVÉMU PRVKU

H-30 DEMOVÁNÍ A ZAZDĚNÍ OKEN

H-30 DOTVOŘENÍ POŽÁR OTVORU VLIVEM Z VYTVOŘENÍ VÝTAHOVÉ ŠACHTY A MANIPULUJÍ LÁVKY 2.144

H-30 PŘED DEMOVÁŽÍ OCELOVÉ KONSTRUKCE BUDE PROVEDENA KONTROLA ZA ÚČELEM STATIKA

LEGENDA HMOT:

STÁVAJÍCÍ KONSTRUKCE

BOURANÉ KONSTRUKCE

BOURANÉ KONSTRUKCE (V POHLEDU)

BOURANÉ KONSTRUKCE (NAD ROVINOU)

PODOPÍRCÍMI BOURANÉHO OTVORU, VIZ. STATICKÁ ČÁST

LEGENDA SYMBOLŮ:

X.X.XXX VYBOURÁNÍ SKLADEB PODLAHY, ODEBÍRÁNÍ ZEMINY NA ÚROVNĚ: X.X.XXX
VYBOURÁNÍ SKLADEB PODLAHY NA ÚROVNĚ KCE STROPU (PŘEDPOKLÁDANÁ ÚROVEŇ KCE STROPU): X.X.XXX)

POZICE PROVEDENÝCH SONDÁŽÍ STAVEBNĚ TECHNICKÉHO PRŮZKUMU

1 V1.V7 PROVEDENÉ DO STÁVAJÍCÍ KONSTRUKCE (STROP), H=HUŤ, T=TRUHLÁRNA
SPÁNA SIGNALIZE SMĚR POHLEDU NA SONDU

1 D1.V7 PROVEDENÉ DO STÁVAJÍCÍ KONSTRUKCE (PODLAHA), H=HUŤ, T=TRUHLÁRNA
SPÁNA SIGNALIZE SMĚR POHLEDU NA SONDU

X. KS. XT SOBANÉ SONDY, H=HUŤ, T=TRUHLÁRNA
SPÁNA SIGNALIZE SMĚR POHLEDU NA SONDU

LEGENDA OZNAČENÍ PRVKŮ A VÝROBKŮ:

KA. HISTORICKÉ KAMENICKÉ PRVKY – VIZ PASPORTIZACE

TR. HISTORICKÉ TRUHLÁŘSKÉ PRVKY – VIZ PASPORTIZACE

Z. HISTORICKÉ ZÁMEČNICKÉ PRVKY – VIZ PASPORTIZACE

Š. HISTORICKÉ ŠTUKATÉRSKÉ PRVKY – VIZ PASPORTIZACE

ZD. HISTORICKÉ ZEDĚNÉ KONSTRUKCE A PRVKY – VIZ PASPORTIZACE

INTEGROVANÝ OPERAČNÍ PROGRAM

EVROPSKÁ UNIE
EVROPSKÝ FOND PRO REGIONÁLNÍ ROZVOJ
SANCE PRO MĚ ROZVOJ

MINISTERSTVO KULTURY

±0,000 = 289,770 Bpv

OBJEDNATEL
Radcan Josefa Vinnejže Sklářská buď Prostějovi, Prof Zdeněna 368, 285 06 Sázava
Mob: 602 266 520, IČ: 765 206, e-mail: info@centrumsk.cz

ZHOTOVITEL DOKUMENTACE
ATPS a.s., Lodenická 287/14, 100 31 Praha 17-Ďáblice
tel/fax: 267 900 555/267 900 365, e-mail: atps@atps.cz, www.atps.cz

ZPRACOVAL(A) ČÁST DOKUMENTACE

Ing. Filip Novák
ZODPOVĚDNÝ PROJEKTANT

Ing. Filip Novák
HLAVNÍ INŽENÝR PROJEKTU

CENTRUM SKLÁŘSKÉHO UMĚNÍ HUŤ FRANTIŠEK V SÁZAVĚ	STUPEŇ	DATUM	MĚŘÍTKO
12.2.1.06.0.1.00/00.700.60	DPS	06/2022	1:50
	ZAKÁZKOVÉ ČÍSLO		ČÁST
STAVEBNÍ ÚPRAVY A REKONSTRUKCE OBJEKTU HUTI FRANTIŠEK NA KŘEMECLE CP. 328, PARC. ČÍSLO 474 A 475, K.Ú. SÁZAVA	ATPS 2011.20.00		
	ČÁST DOKUMENTACE		03
PŮDORYS 2.NP – STÁVAJÍCÍ STAV, BOURACÍ PRÁCE	STAVEBNÍ ŘEŠENÍ		

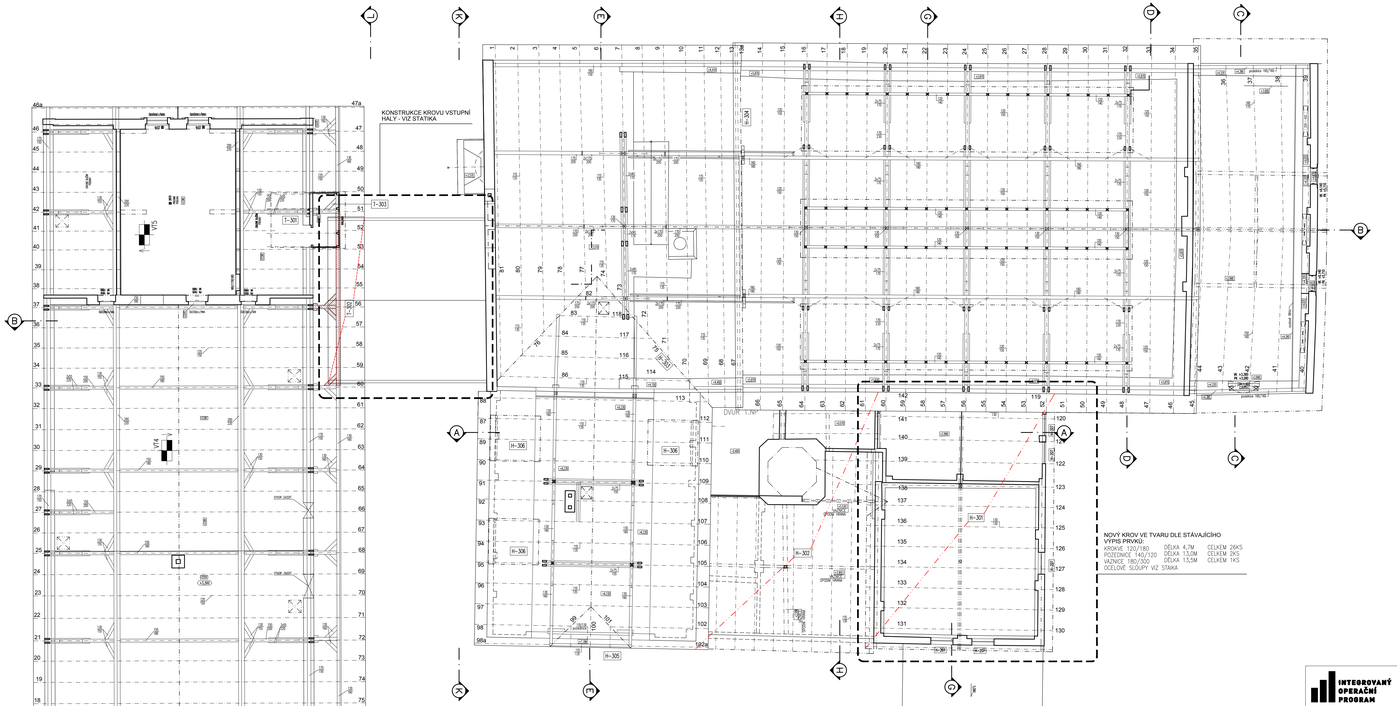

POZNÁMKA - TRUHLÁRNA:

- V RÁMCI STAVEBNÍ TECHNICKÉHO PRŮZKUMU BYLY JEDNOTLIVÉ PRVKY KROVU JSOU ČÍSLOVÁNY A BYLA PROVEDENA SYSTEMATICKÁ KONTROLA JEJICH PŘÍSTUPNÝCH ČÁSTÍ.
- Z VÝSLEDKŮ PRŮZKUMU JE ZŘEJMÉ, ŽE KROV JE LOKÁLNĚ POŠKOZEN HNILOBOU A DŘEVOKAZNÝM HMYZEM
- ČÁSTI POZEDNIC JSOU VÝZNAMNĚ NAPADENÉ A BUDE NUTNÁ JEJICH ČÁSTEČNÁ NEBO ÚPLNÁ NÁHRADA
- KROMĚ UVEDENÉHO POŠKOZENÍ LZE PŘEDPOKLÁDAT NAPADENÍ HORNÍCH LÍCŮ KROKVÍ A STŘEŠNÍHO BEDNĚNÍ.
- I KDYŽ V KROVU NEBYLO PROKAZÁNO AKTIVNÍ LOŽISKO DŘEVOKAZNÉ HOUBY, LZE HO PŘEDPOKLÁDAT A V PRŮBĚHU REALIZACE STAVEBNÍCH PRACÍ PO SEJMUTÍ KRYTINY A ZPŘÍSTUPNĚNÍ VŠECH PRVKŮ KROVU MUSÍ BÝT PROVEDENA ZEVRUBNÁ PROHLÍDKA VŠECH PRVKŮ VČ. MYKOLOGICKÉHO PRŮZKUMU NAPADENÝCH PRVKŮ, NA ZÁKLADĚ VÝSLEDKŮ Z TOHOTO PRŮZKUMU BUDE NAVRŽEN POSTUP SANACE.
- SANACE KROVU BUDE SPOČÍVAT V JEHO TESAŘSKÉ OPRAVĚ A V JEHO PREVENTIVNÍM OŠETŘENÍ FUNGICIDEM.
- V RÁMCI SANACE KROVU DOPORUČUJEME VEŠKERÉ DŘEVO CHEMICKY OŠETŘIT FUNGICIDEM (BORONT, BOCHEMIT QB, KATRIT BAQ, BOCHEMIT QB APOD.). STEJNÝM ZPŮSOBEM DOPORUČUJEME OŠETŘIT I NOVĚ PROVEDENÉ ŘEZNÉ PLOCHY, ZDIVO V ULOŽENÍ TRÁMŮ A POD POZEDNICEMI.

T-301	ROZEBRÁNÍ KOSTRUKCE VKVŘE
T-302	VYŘEZÁNÍ KONCŮ STÁVAJÍCÍCH KROKVÍ – CCA 2,2M
T-303	NOVÁ VÝPEŘNÁ VČETNĚ PŘÍSKU – JAKO KOPIE STÁVAJÍCÍCH

POZNÁMKA - HUŤ:

- V RÁMCI STAVEBNÍ TECHNICKÉHO PRŮZKUMU BYLY JEDNOTLIVÉ PRVKY KROVU JSOU ČÍSLOVÁNY A
BYLA PROVEDENA SYSTEMATICKÁ KONTROLA JEJICH PŘÍSTUPNÝCH ČÁSTÍ.
- Z VÝSLEDKŮ PRŮZKUMU JE ZŘEJMÉ, ŽE KROV JE LOKÁLNĚ POŠKOZEN HNILOBOU A DŘEVOKAZNÝM HMYZEM. VÝZNAMNĚ POŠKOZENA JE ZEJMÉNA POZEDNICE POD KROKVEMI K35–K45 – ZDE PŘEDPOKLÁDÁME KOMPLETNÍ VÝMĚNU POZEDNICE
- KROMĚ TOHO LZE PŘEDPOKLÁDAT NAPADENÍ HORNÍCH LÍCŮ KROKVÍ A STŘEŠNÍHO BEDNĚNÍ.
KROV NAD PEČÍ BYL VZHLEDEM K VYSOKÝM TEPLOTÁM V MINULOSTI A PROUDĚNÍ VZDUCHU CHRÁNĚN PROTI NAPADENÍ BIOTICKÝMI ŠKŮDCI. – ZCELA LOKÁLNĚ BYLO ZJIŠTĚNO NAPADENÍ HNĚDOU DESTRUKČNÍ HNILOBOU A HMYZEM A VÝZNAMNĚJŠÍ OSLABENÍ, KTERÉ BY VYŽADOVALO TESAŘSKOU OPRAVU. ZA NEJHORŠÍ ÚSEK KROVU POVAŽUJEME ČÁST MEZI KROKVEMI K119–K143. ZDE NEBYLO MOŽNO PROVÉST KONTROLU PRO NEPŘÍSTUPNOST VĚTŠINY PRŮŘEZŮ. DO KROVU ZATÉKÁ, KROVE MÁLY SPÁD A JSOU PRAVDĚPODOBNĚ PODDIMENZOVANÉ A VYKAZUJÍ NADMĚRNÝ PROHYB
- V OBJEKTU NEBYLO PROKÁZÁNO AKTIVNÍ LOŽISKO DŘEVOKAZNÉ HOUBY, LZE VŠAK HO PŘEDPOKLÁDAT A V PRŮBĚHU REALIZACE STAVEBNÍCH PRACÍ PO SEJMUTÍ KRYTINY A ZPŘÍSTUPNĚNÍ VŠECH PRVKŮ KROVU MUSÍ BÝT PROVEDENA ZEVRUBNÁ PROHLÍDKA VŠECH PRVKŮ VČ. MYKOLOGICKÉHO PRŮZKUMU NAPADENÝCH PRVKŮ, NA ZÁKLADĚ VÝSLEDKŮ Z TOHOTO PRŮZKUMU BUDE NAVRŽEN POSTUP SANACE.
- SANACE KROVU BUDE SPOČÍVAT V JEHO TESAŘSKÉ OPRAVĚ A V JEHO PREVENTIVNÍM OŠETŘENÍ FUNGICIDEM.
- ČÁST S KROKVEMI K119– K 142 BUDE NAHRAZENA NOVOU VAZBOU.
- V RÁMCI SANACE KROVU DOPORUČUJEME VEŠKERÉ DŘEVO CHEMICKY OŠETŘIT FUNGICIDEM (BORONT, BOCHEMIT QB, KATRIT BAQ, BOCHEMIT QB APOD.). STEJNÝM ZPŮSOBEM DOPORUČUJEME OŠETŘIT I NOVĚ PROVEDENÉ ŘEZNÉ PLOCHY, ZDIVO V ULOŽENÍ TRÁMŮ A POD POZEDNICEMI.

H-301	ROZEBRÁNÍ A SNESENÍ STŘECHY A ZBOREENÉHO KROVU (KROKVE, POZEDNICE, VAZNICE)
H-302	ROZEBRÁNÍ A SNESENÍ STŘECHY A KROVU VESTAVBY KOLEM KOMÍNOVÉHO TĚLESA
H-303	V ÚŽLABÍ KOLEM KROKVE Č. 75 VYRAZNĚ ZATÉKÁ A JE PATRNÉ POŠKOZENÍ ŘEZIVA A BEDNĚNÍ
H-304	VE ŠTÍTU U KROKVÍ Č. 13 A 14 VYRAZNĚ ZATÉKÁ A JE PATRNÉ POŠKOZENÍ ŘEZIVA A BEDNĚNÍ
H-305	ROZEBRÁNÍ POLOVALBY
H-306	ROZEBRÁNÍ KOSTRUKCE VKVŘE

KROV - TRUHLÁRNA

Krokve	Zdravotní stav	Poznámka	Návrh úpravy
K0	2+3C-50%	nepřístupná, kontrolováno vyvalení bednění 3C-30%	
K1-K13	1	šikmá vzpěra u K13: 3C- 40%,vazný a strop. trám u K13: 3C-30%,	
K14	2+3C-30%	odebrán vzorek mv1, vlhkost w=16,7%	
K15-K27	1		
K38	-	nepřístupná	
K35-K45	-		
K46a, K47a	-	nepřístupné	
K48	2+3C-90%		
K49	2+3C-10%		
K50	3C-5%		
K51	-		
K52, K53	3C-5%		
K54-K56	1		
K57, K58	3C-10%		
K59	2+3C-30%		
K60	3C-5%		
K61-K63	3C-10%	šikmá vzpěra u K51:3C-30%	
K64-K66	3C-5%		
K66-K67	-		
K67-K80	3C-5%		
K81-K87	-		
K88	3C-5%		
K89-K92	1		
K93	-	nepřístupná	

Pozednice	Zdravotní stav	Poznámka	Návrh úpravy
P	2+3C (cca 30%)	pod K-0	
	1	mezi K1-K7	
	3-5%	pod K8	
	1	mezi K9-K12	
	3C-20%	pod K13	
	2+3C-80%	podS14	
	3C-20%	mezi K15-K17	
		mezi K18-K20	
	2+3C-20%	mezi K28-K27	
		pod K28 nepřístupná	
	1	mezi K28-K35	
	3-5%	mezi K36-K37	
	1	mezi K38-K46	
	-	pod K46a , K47a (nepřístupná)	
	2+3C-100%	pod K48	
	2+3C-30%	pod K49	
	3C-10%	pod K50	
		pod K51	
	2+3C- 30%	mezi K52-K53	
	3C-10%	pod K54-K55	
	3C-10%	pod K57	
	2+3C-20%	pod K58	
	2+3C-50%	pod K59	
	2+3C-20%	pod K60	
	2+3C-30%	mezi K61-K63	
	3C-10%	pod K64	
	3C-20%	mezi K65-K67	
	3C-5%	pod K68	
	1	mezi K69-K71	
	3C-10%	pod K72	
	3C-30%	mezi K73-K75	
	3C-5%	mezi K76-K80	
	1	pod K84	
	3C-5%	mezi K85-K88	
	1	mezi K89-K92	
		pod S93 - nepřístupná	

KROV - HUŤ

Krokve	Zdravotní stav	Poznámka	Návrh úpravy
K1-K34	-	nepřístupné	
K15-K34	-		
K35	2+3C-20%		
K36	3C-10%		
K37-K39	3C-5%		
K40-K41	2+3C-10%		
K42	3C-10%		
K43	2+3C-30%		
K44-K85	-	nepřístupné	
K86-K88	1		
K89-K99	-	neodebráno	
K99-K103	-		
K104-K111	-	neodebráno	
K113-K115	1		
K116-K118	1		
K119-K122	1		
K123-K38	-	nepřístupné (vytéká), lze očekávat napadení biotickými škůdci; krytina nedoléhá, malý spád, zateká, místy chybí i lepenka	
K138-K142	1		

Pozednice	Zdravotní stav	Poznámka	Návrh úpravy
P	1	mezi K1-K12	
	-	mezi K13-K34 nepřístupná	
	2+3C-40%	pod K35, odebrán mv1, w=16,7%	
	2+3C-20%	pod K36	
	3C-5%	mezi K37-K39	
	3C-10%	pod K40	
	3C-5%	podK41	
	2+3C-10%	pod K42	
	2+3C-100%	pod K43	
	2+3C-100%	mezi K44-K45 , trosce dodatečně podchycený	
	-	mezi K46- K47 nepřístupná, střešní bednění 3C S-20%	
	-	mezi K49-K65	
	1	mezi K66-K69	
	1	mezi K87-K89	
	-	mezi K89-K90 neodebrán	
	1	mezi K96-K113	
	1	mezi K114-K115 neodebrán	
	1	mezi K116 - K117	
	1	mezi K118 – K122	
	-	mezi K123 - K138 nepřístupná	
	1	mezi K139-K142	



±0,000 = 289,770 Bpv

ZADAVATEL:
Nadace Josefa Viewegha Sklářská huť František, Poč Čihadlem 386, 285 06 Sázava
tel: 327 321 809, 732 740 336, e-mail: info@cestyskla.cz

HLAVNÍ PROJEKTANT:
ATPS s.r.o., Leskovecká 287/16, 155 21 Praha 17-Zličín
tel/fax: 257 950 533/257 951 283, e-mail: atps@atps.cz, www.atps.cz

ZPRACOVATEL ČÁSTI DOKUMENTACE: Ing. Filip Novák
ZODPOVĚDNÝ PROJEKTANT: Ing. Filip Novák

NÁZEV PROJEKTU A REGISTRAČNÍ ČÍSLO: CENTRUM SKLÁŘSKÉHO UMĚNÍ HUŤ FRANTIŠEK V SÁZAVĚ CZ.1.06/5.1.00/02.70140	STUPEŇ: DVZ	DATUM: 04/2012	MĚŘÍTKO: 1:100
STAVBA: STAVEBNÍ ÚPRAVY A REKONSTRUKCE OBJEKTU HUTI FRANTIŠEK NA KREMELCE Č.P. 218, PARC. ČÍSLO 474 A 475, K.Ú. SÁZAVA	ZAKÁZKOVÉ ČÍSLO: ATPS 2011.29.00		ČÍSLO: 04
VÝKRES: PŮDORYS KROVU – STÁVAJÍCÍ STAV + NAVRHOVANÉ ÚPRAVY	ČÁST DOKUMENTACE: STAVEBNÍ ŘEŠENÍ		

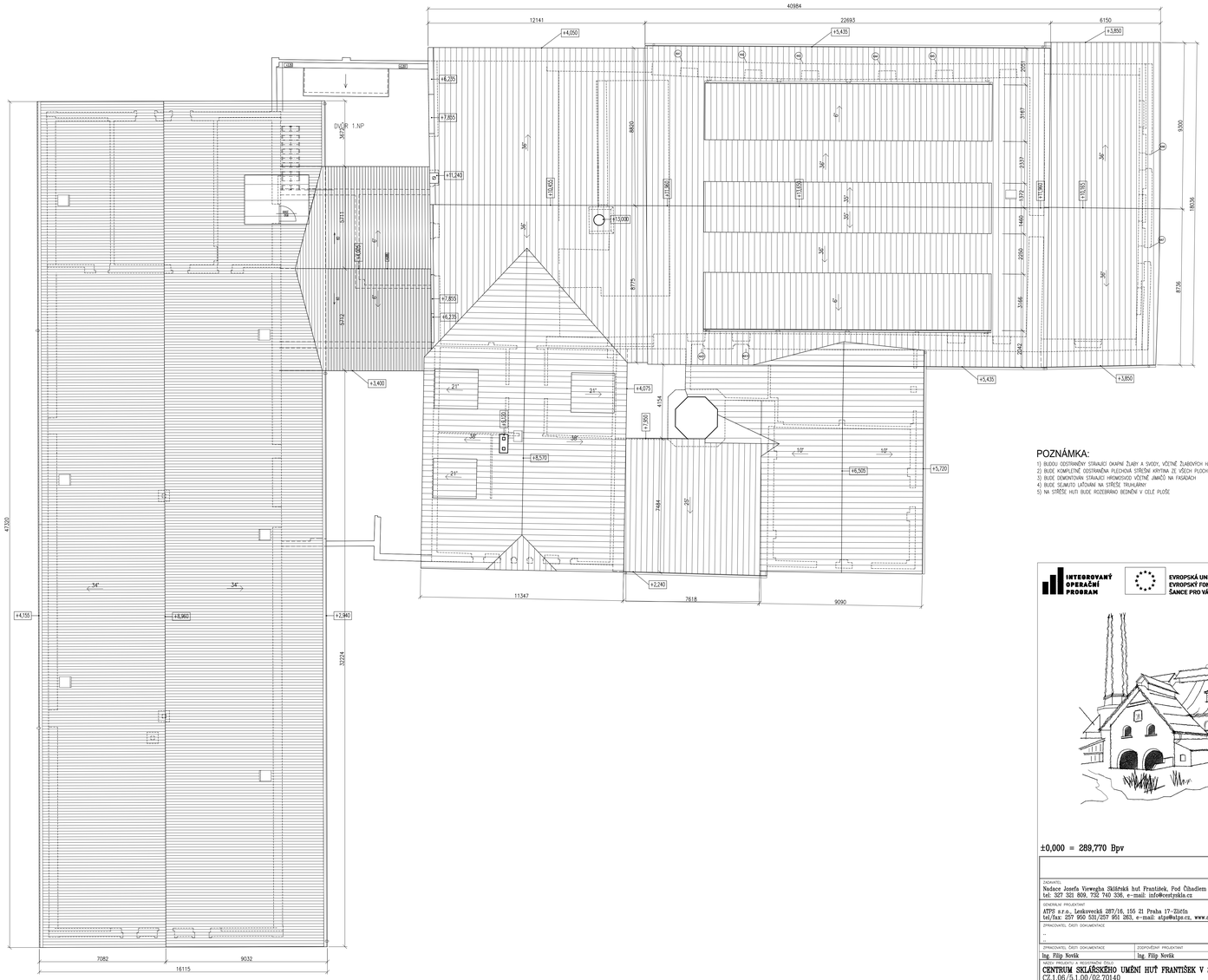

POZNÁMKA:

1) BUDOU ODSTRANĚNY STÁVAJÍCÍ OKAPNÍ ŽLABY A SVODY, VČETNĚ ŽLABOVÝCH HÁKŮ A ZIDĚR
2) BUDE KOMPLETNĚ ODSTRANĚNA PLECHOVÁ STŘEŠNÍ KRYTINA ZE VŠECH PLOCH
3) BUDE DEMONTOVÁN STÁVAJÍCÍ HROMOSVOD VČETNĚ JIMEČŮ NA FASÁDÁCH
4) BUDE SEJMUTO LAŤOVÁNÍ NA STŘEŠE TRUHLÁRNY
5) NA STŘEŠE HUTI BUDE ROZEBRÁNO BEDNĚNÍ V CELÉ PLOŠE

INTEGROVANÝ OPERAČNÍ PROGRAM

EVROPSKÁ UNIE
EVROPSKÝ FOND PRO REGIONÁLNÍ ROZVOJ
ŠANCE PRO VÁŠ ROZVOJ

MINISTERSTVO KULTURY



±0,000 = 289,770 Bpv

ZADAVATEL:
Nadace Josefa Viewegha Sklářská huť František, Pod Cihadlem 386, 285 06 Sázava
tel: 327 321 809, 732 740 336, e-mail: info@cestyzkla.cz

nuv nadace josefa viewegha

ZPRACOVATEL PROJEKTANT:
ATPS s.r.o., Lesnovecká 287/16, 155 21 Praha 17-Zličín
tel/fax: 257 950 531/257 951 263, e-mail: atps@atps.cz, www.atps.cz

ATPS akty pozemní stavby

ZPRACOVATEL ČÁSTI DOKUMENTACE:
"
"

ZPRACOVATEL ČÁSTI DOKUMENTACE	ZODPOVĚDNÝ PROJEKTANT
Ing. Filip Novák	Ing. Filip Novák

NÁZEV PROJEKTU A REGISTRAČNÍ ČÍSLO:
CENTRUM SKLÁŘSKÉHO UMĚNÍ HUŤ FRANTIŠEK V SÁZAVĚ
CZ.1.06/5.1.00/02.70140

STAVEBNÍ ÚPRAVY A REKONSTRUKCE OBJEKTU HUTI FRANTIŠEK NA KŘEMELCE Č.P. 218, PARC. ČÍSLO 474 A 475, K.Ú. SÁZAVA

NÁZEV:
PŮDORYS STŘECHY – STÁVAJÍCÍ STAV, BOURACÍ PRÁCE

STUPEŇ	DATUM	MĚŘÍTKO
DVZ	04/2012	1:100

ZAKÁZKOVÉ ČÍSLO: ATPS 2011.29.00

ČÁST DOKUMENTACE: STAVEBNÍ ŘEŠENÍ

ČÍSLO: 05

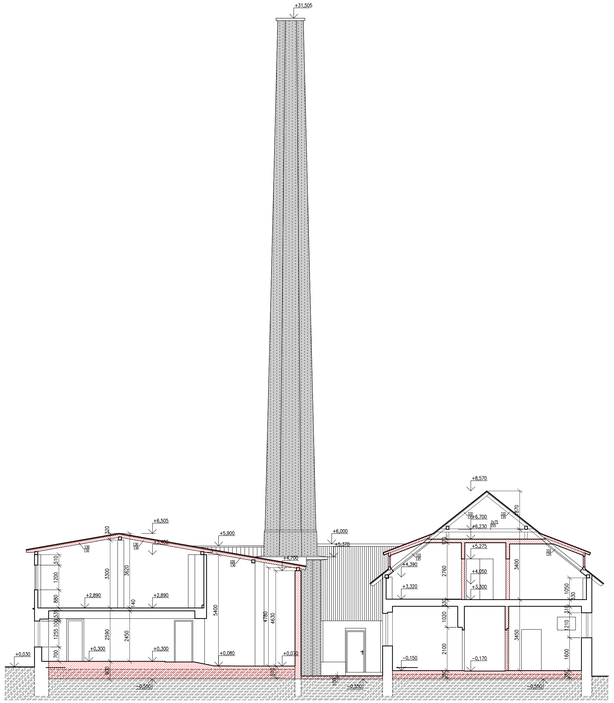

ŘEZ AA - STÁVAJÍCÍ STAV

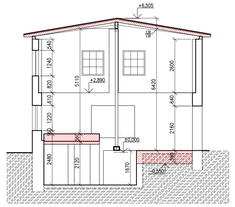

ŘEZ BB - STÁVAJÍCÍ STAV

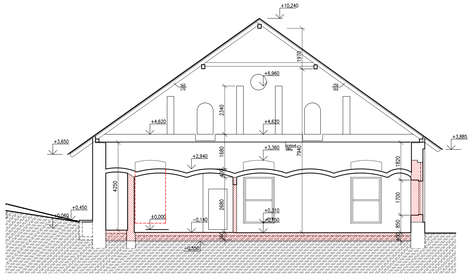

ŘEZ CC - STÁVAJÍCÍ STAV

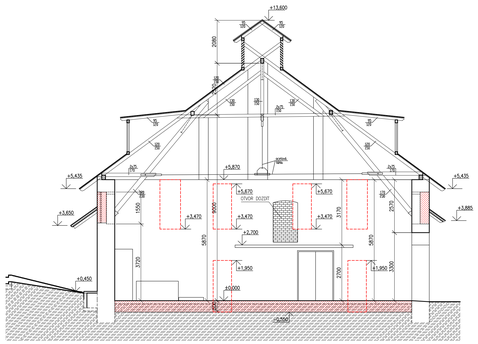

ŘEZ DD - STÁVAJÍCÍ STAV

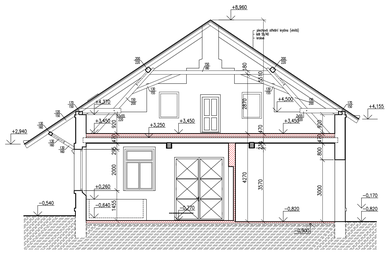

ŘEZ EE - STÁVAJÍCÍ STAV

LEGENDA HMOT:

STÁVAJÍCÍ KONSTRUKCE

BOURANÉ KONSTRUKCE

INTEGROVANÝ OPERAČNÍ PROGRAM

EVROPSKÁ UNIE
EVROPSKÝ FOND PRO REGIONÁLNÍ ROZVOJ
ŠANCE PRO VÁŠ ROZVOJ

MINISTERSTVO KULTURY



±0,000 = 289,770 Bpv

ZADAVATEL
Nadace Josefa Viewegha Sklářská huť František, Pod Čihadlem 386, 285 06 Sázava
tel: 327 321 809, 732 740 336, e-mail: info@cestyskla.cz

GENERÁLNÍ PROJEKTANT
ATPS s.r.o., Leskovecká 287/16, 155 21 Praha 17-Zličín
tel/fax: 257 950 531/257 951 283, e-mail: atps@atps.cz, www.atps.cz

ZPRACOVATEL ČÁSTI DOKUMENTACE
–

ZPRACOVATEL ČÁSTI DOKUMENTACE
Ing. Filip Novák

ZODPOVĚDNÝ PROJEKTANT
Ing. Filip Novák

NÁZEV PROJEKTU A REGISTRAČNÍ ČÍSLO
CENTRUM SKLÁŘSKÉHO UMĚNÍ HUŤ FRANTIŠEK V SÁZAVĚ
CZ.1.06/5.1.00/02.70140

STAVBA
STAVEBNÍ ÚPRAVY A REKONSTRUKCE OBJEKTU HUTI FRANTIŠEK NA KŘEMELCE Č.P. 218, PARC. ČÍSLO 474 A 475, K.Ú. SÁZAVA

VÝKRES
ŘEZY – STÁVAJÍCÍ STAV, BOURACÍ PRÁCE

STUPEŇ	DATUM	MĚŘÍTKO
DVZ	04/2012	1:100

ZAKÁZKOVÉ ČÍSLO
ATPS 2011.29.00

ČÁST DOKUMENTACE
STAVEBNÍ ŘEŠENÍ

ČÍSLO
06

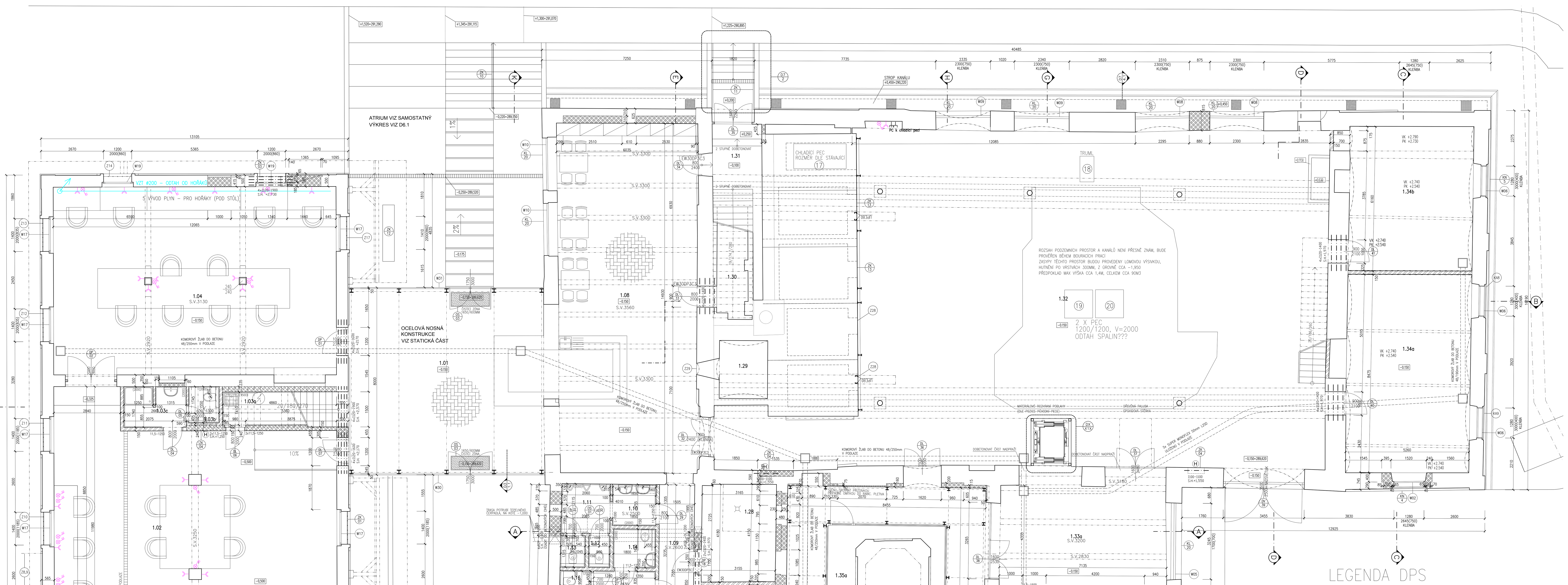

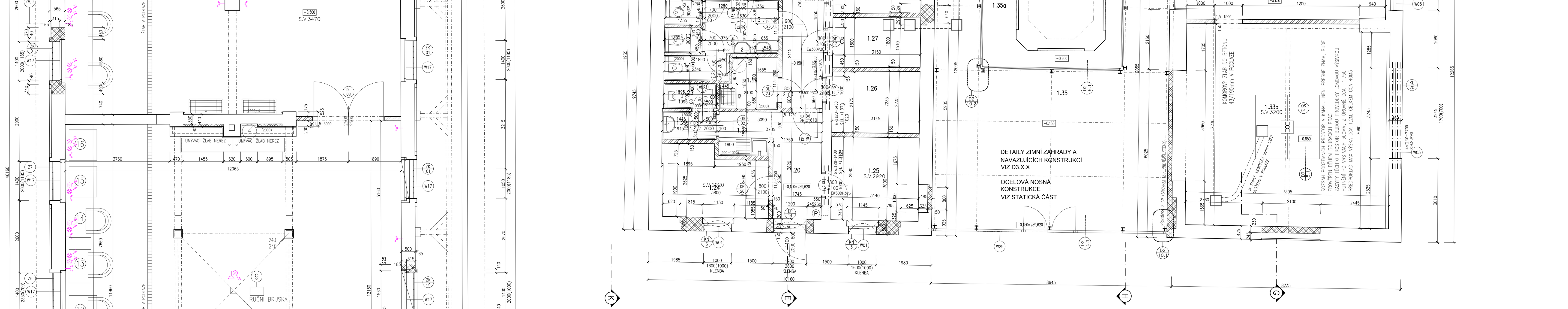

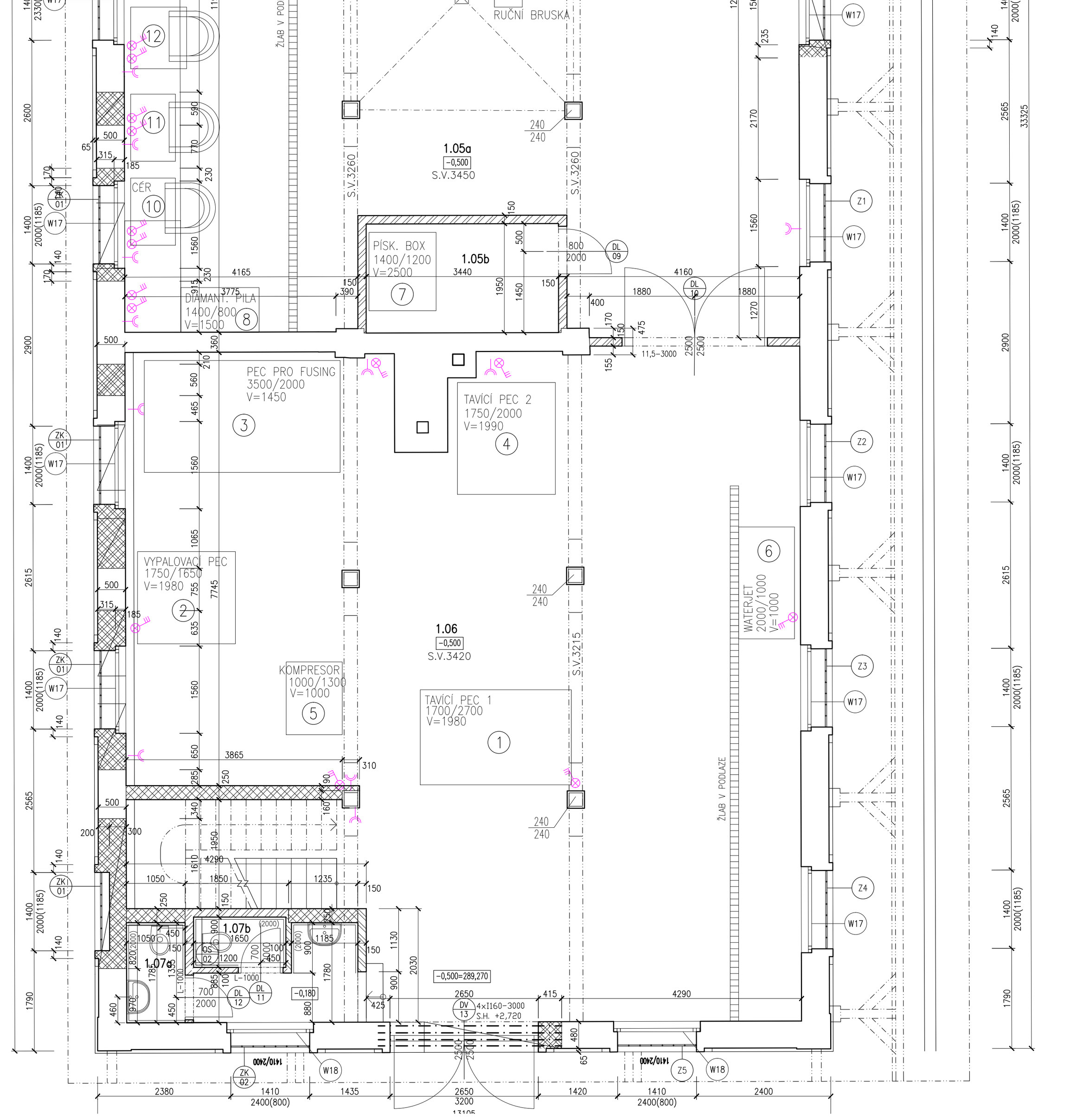

LEGENDA DPS

LEGENDA MÍSTNOSTÍ

Ozn.	Účel místnosti	Plocha [m²]	S.V. [mm]	Podlaha Povrch	Podlaha Ozn	Strop Povrch	Stěny Povrch
1.01	VSTUPNÍ HALA/RECEPCE	65.26m2	3000	PÁLENÁ DLAŽBA	P01	DŘ. PALUBKY	OMÍTKA/MALBA
1.02	MODELÁRNA	128.00m2	3470	CEMENTOVÁ	P02	SDK 1	OMÍTKA/MALBA
1.03a	KOMORA/SKLAD	6.95m2	2800	CEMENTOVÁ	P02	SDK 2	OMÍTKA/MALBA
1.03b	WC	2.01m2	2800	CEMENTOVÁ	P02	SDK 2	OMÍTKA/MALBA
1.03c	PŘEDSÍŇ WC	4.64m2	2800	CEMENTOVÁ	P02	SDK 2	OMÍTKA/MALBA
1.04	ZUŠLECHŤOVACÍ TECHNIKY	98.44m2	3130	CEMENTOVÁ	P02	SDK 1	OMÍTKA/MALBA
1.05a	BRUSÍRNA	136.93m2	3450	CEMENTOVÁ	P02	SDK 1	OMÍTKA/MALBA
1.05b	PÍSKOVACÍ BOX	6.70m2	3450	CEMENTOVÁ	P02	SDK 1	OMÍTKA/MALBA
1.06	KMENÁRNA, TAVÍRNA	133.79m2	3420	CEMENTOVÁ	P02	SDK 1	OMÍTKA/MALBA
1.07a	WC	1.82m2	2700	CEMENTOVÁ	P02	SDK 1 + SDK 2	OMÍTKA/MALBA
1.07b	WC	1.35m2	2700	CEMENTOVÁ	P02	SDK 1 + SDK 2	OMÍTKA/MALBA
1.08	RESPIRIUM	93.45m2	3560	PÁLENÁ DLAŽBA	P01	OMÍTKA/MALBA	OMÍTKA/MALBA
1.09	CHODBA	11.29m2	2600	PÁLENÁ DLAŽBA	P01	SDK 1 + SDK 2	OMÍTKA/MALBA
1.10	UMÝVÁRNA MUŽI	3.33m2	2500	CEMENTOVÁ	P02	SDK 1 + SDK 2	OM./MALBA/KER.OBKL.
1.11	WC MUŽI – PISOÁRY	4.38m2	2500	CEMENTOVÁ	P02	SDK 1 + SDK 2	OM./MALBA/KER.OBKL.
1.12	WC	1.21m2	2500	CEMENTOVÁ	P02	SDK 1 + SDK 2	OM./MALBA/KER.OBKL.
1.13	WC	1.26m2	2500	CEMENTOVÁ	P02	SDK 1 + SDK 2	OM./MALBA/KER.OBKL.
1.14	WC PRO VOZÍČKÁŘE	2.97m2	2500	CEMENTOVÁ	P02	SDK 1 + SDK 2	OM./MALBA/KER.OBKL.
1.15	UMÝVÁRNA ŽENY	4.90m2	2500	CEMENTOVÁ	P02	SDK 1 + SDK 2	OM./MALBA/KER.OBKL.
1.16	WC	1.12m2	2500	CEMENTOVÁ	P02	SDK 1 + SDK 2	OM./MALBA/KER.OBKL.
1.17	WC	1.13m2	2500	CEMENTOVÁ	P02	SDK 1 + SDK 2	OM./MALBA/KER.OBKL.
1.18	DÍLNA	1.97m2	2500	CEMENTOVÁ	P02	SDK 1 + SDK 2	OM./MALBA/KER.OBKL.
1.19	ÚKLIDOVÁ KOMORA	3.54m2	2500	CEMENTOVÁ	P02	SDK 1 + SDK 2	OM./MALBA/KER.OBKL.
1.20	CHODBA	6.90m2	2920	CEMENTOVÁ	P02	SDK 1	OMÍTKA/MALBA
1.21	ČAJOVÁ KUCHYŇKA	2.93m2	2500	CEMENTOVÁ	P02	SDK 1 + SDK 2	OM./MALBA/KER.OBKL.
1.22	UMÝVÁRNA	1.95m2	2500	CEMENTOVÁ	P02	SDK 1 + SDK 2	OM./MALBA/KER.OBKL.
1.23	WC	1.57m2	2500	CEMENTOVÁ	P02	SDK 1 + SDK 2	OM./MALBA/KER.OBKL.
1.24	ZÁZEMÍ A ŠATNA ZAMĚSTNANCŮ	8.97m2	2920	CEMENTOVÁ	P02	SDK 1	OMÍTKA/MALBA
1.25	MÍSTNOST OSTRAHY	9.58m2	2920	CEMENTOVÁ	P02	SDK 1	OMÍTKA/MALBA
1.26	ROZVODNA NN	7.14m2	2920	CEMENTOVÁ	P02	SDK 1	OMÍTKA/MALBA
1.27	SERVER	5.86m2	2920	CEMENTOVÁ	P02	SDK 1	OMÍTKA/MALBA
1.28	KOTELNA	13.34m2	2920	CEMENTOVÁ	P02	SDK 1	OMÍTKA/MALBA
1.29	PEC	5.78m2	---	---	---	---	OMÍTKA/MALBA
1.30	SKLAD	5.58m2	2000	CEMENTOVÁ	P02	OMÍTKA/MALBA	OMÍTKA/MALBA
1.31	CHODBA	8.22m2	---	CEMENTOVÁ	P02	KROV	OMÍTKA/MALBA
1.32	EXPOZICE – VÍCEÚČELOVÝ SÁL	307.63m2	---	CEMENTOVÁ/DŘ. PALUBA	P02/P03	KROV	OMÍTKA/MALBA
1.33a	VÝSTAVNÍ SÁL	36.35m2	3200	CEMENTOVÁ	P02	OMÍTKA/MALBA	OMÍTKA/MALBA
1.34a	VÝSTAVNÍ SÁL	45.98m2	2740	CEMENTOVÁ	P02	OMÍTKA/MALBA	OMÍTKA/MALBA
1.34b	SKLAD	33.60m2	2740	CEMENTOVÁ	P02	OMÍTKA/MALBA	OMÍTKA/MALBA
1.35	EXPOZICE – ZIMNÍ ZAHRADA	78.44m2	PROMĚNLIVÁ	CEMENTOVÁ	P02	SKLO	OMÍTKA/MALBA
1.35a	ATRIUM	11.83m2	---	KAČÍREK	P04	---	---

* SDK 1 – SÁDROKARTONOVÝ PODHLED V SYSTÉMOVÉM PROVEDENÍ 2x12,5 RED (POŽÁRNÍ ODOLNOST 45 MINUT)
* SDK 2 – SÁDROKARTONOVÝ PODHLED V SYSTÉMOVÉM PROVEDENÍ 1x12,5 (PRO M.Č. 1.03d V PROVEDENÍ DO VLHKA)
* SDK 1 + SDK 2 – PROVEDENÍ SDK 1 JAKO OCHRANA STROPŮ + SDK 2 ZAVĚŠENÝ PODHLED SDK V SOC. ZAŘÍZENÍ

LEGENDA VÝROBKŮ:

W01 ....OKNA
DX ....DVEŘE A VRATA
KL ....KLEMPÍŘSKÉ VÝROBKY
ZK ....ZÁMEČNICKÉ VÝROBKY
TRV ....TRUHLÁŘSKÉ VÝROBKY
KN ....KAMENICKÉ VÝROBKY
OS 01 ....OSTATNÍ VÝROBKY

KA.. HISTORICKÉ KAMENICKÉ PRVKY – VIZ PASPORTIZACE
TR.. HISTORICKÉ TRUHLÁŘSKÉ PRVKY – VIZ PASPORTIZACE
Z.. HISTORICKÉ ZÁMEČNICKÉ PRVKY – VIZ PASPORTIZACE
Š.. HISTORICKÉ ŠTUKATÉRSKÉ PRVKY – VIZ PASPORTIZACE
ZD.. HISTORICKÉ ZDĚNÉ KONSTRUKCE A PRVKY – VIZ PASPORTIZACE

LEGENDA HMOT:

STÁVAJÍCÍ KONSTRUKCE
NOVÉ ZDIVO NOSNÉ A DOZDÍVKY STÁVAJÍCÍCH STĚN CIHLA PLNÁ NA MVC 5,0 MPa
NOVÉ ZDIVO NOSNÉ – TL. 240MM KERAMICKÁ DUTINOVÁ TVÁRNICE, SPOJ P+D
NOVÉ ZDIVO NENOSNÉ – PŘÍČKY – TL. 80MM, 115MM KERAMICKÁ DUTINOVÁ TVÁRNICE, SPOJ P+D
SYSTÉMOVÉ MONTOVANÉ PŘÍČKY A STĚNY ZE SÁDROKARTONU

POZNÁMKA:

- VŠECHNO NOVÉ ZDIVO PROVÁZAT SE STÁVAJÍCÍM NAPŘ. KAPSAMI VE ZDIVU NEBO NA OCELOVÉ TRNY
- ÚPRAVY OTVORŮ U OKEN W01, W02, W03 PROVÁDĚT DLE DETAILŮ K PŘÍSLUŠNÝM POLOŽKÁM (VIZ D1.X)
- OTVORY PRO DVEŘE PŘIPRAVIT DLE DETAILŮ D6.1

LEGENDA ZNAČENÍ DETAILŮ:

D2 / 6.1
.... ČÍSLO SKUPINY DETAILŮ
.... ČÍSLO DETAILU
.... ČÍSLO VÝKRESU

PŘEKLADY:

OTVORY DO PŘÍČKY 100mm VÁLC. PROFIL L 65/50/5mm, ULOŽENÍ MIN 150mm
VE VÝKRESECH ZNAČENO "L-XXX" TJ. L-DÉLKA
OTVORY DO PŘÍČKY 150mm PŘEKLAD V SYSTÉMU ZDIVA 11,5, , ULOŽENÍ MIN 120mm
VE VÝKRESECH ZNAČENO "11,5-XXX" TJ. PŘEKLAD-DÉLKA
OTVORY DO NOSNÝCH STĚN Z VÁLCOVANÝCH PROFILŮ – POČET A DIMENZE UVEDENA VE VÝKRESE
OTVORY DO NOSNÝCH STĚN Z BETONOVÝCH PŘEKLADŮ RZP – POČET A TYP UVEDEN VE VÝKRESE

VÝPIS PŘEKLADŮ:

VÁLC. PROFIL L 65/50/5mm, DL. 1000MM ....CELKEM 11KS
PŘEKLADY 11,5, DL. 1250MM ....CELKEM 14KS
PŘEKLADY 11,5, DL. 1500MM ....CELKEM 1KS
PŘEKLADY 11,5, DL. 3000MM ....CELKEM 2KS
BETONOVÉ PŘEKLADY RZP 120 (140/140/1200) ....CELKEM 6KS

PŘEKLAD Z VÁLC. PROFILŮ I120 ....DL.1900MM ....CELKEM 10KS
PŘEKLAD Z VÁLC. PROFILŮ I120 ....DL.1600MM ....CELKEM 8KS
PŘEKLAD Z VÁLC. PROFILŮ I120 ....DL.1400MM ....CELKEM 20KS
PŘEKLAD Z VÁLC. PROFILŮ I100 ....DL.1100MM ....CELKEM 1KS
PŘEKLAD Z VÁLC. PROFILŮ I160 ....DL.3000MM ....CELKEM 4KS
PŘEKLAD Z VÁLC. PROFILŮ I160 ....DL.3700MM ....CELKEM 4KS

±0,000 = 289,770 Bpv

ZADAVATEL
Nadace Josefa Viewegha Sklářská huť František, Pod Čihadlem 386, 285 06 Sázava
tel: 327 321 809, 732 740 336, e-mail: info@cestyskla.cz

GENERÁLNÍ PROJEKTANT
ATPS s.r.o., Leskovecká 287/16, 155 21 Praha 17-Zličín
tel/fax: 257 950 531/257 951 263, e-mail: atps@atps.cz, www.atps.cz

ZPRACOVATEL ČÁSTI DOKUMENTACE
..
..

ZPRACOVATEL ČÁSTI DOKUMENTACE: Ing. Filip Novák
ZODPOVĚDNÝ PROJEKTANT: Ing. Filip Novák

NÁZEV PROJEKTU A REGISTRAČNÍ ČÍSLO
CENTRUM SKLÁŘSKÉHO UMĚNÍ HUŤ FRANTIŠEK V SÁZAVĚ
CZ.1.06/5.1.00/02.70140

STAVBA
STAVEBNÍ ÚPRAVY A REKONSTRUKCE OBJEKTU HUTI FRANTIŠEK NA KŘEMELCE Č.P. 218, PARC. ČÍSLO 474 A 475, K.Ú. SÁZAVA

VÝKRES
PŮDORYS 1.NP – NAVRHOVANÉ ŘEŠENÍ

STUPEŇ	DATUM	MĚŘÍTKO
DVZ	04/2012	1:50

ZAKÁZKOVÉ ČÍSLO: ATPS 2011.29.00
ČÁST DOKUMENTACE: STAVEBNÍ ŘEŠENÍ
ČÍSLO: 07

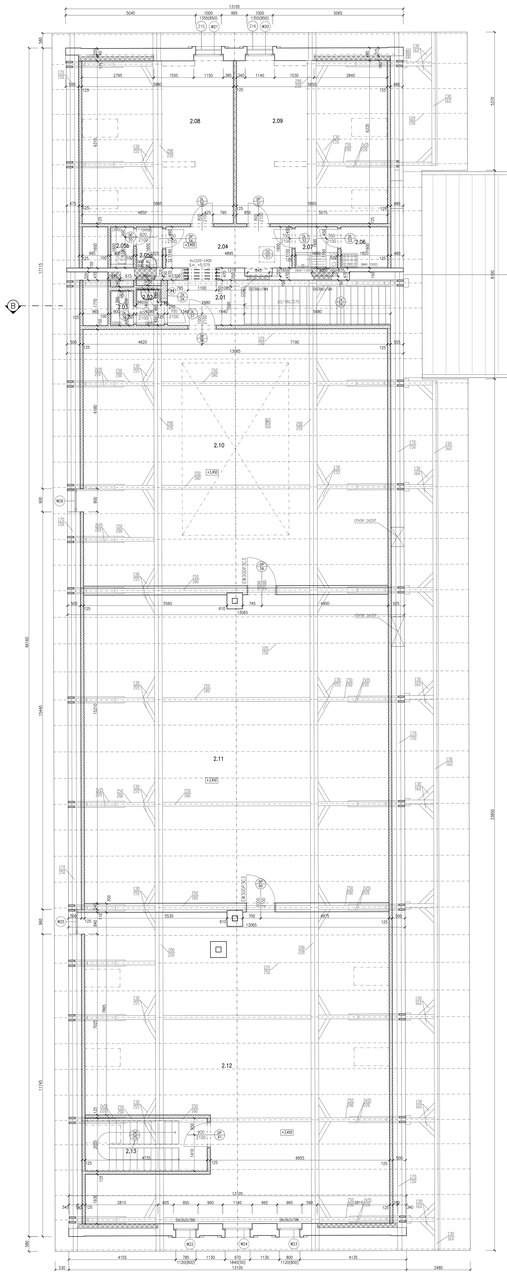

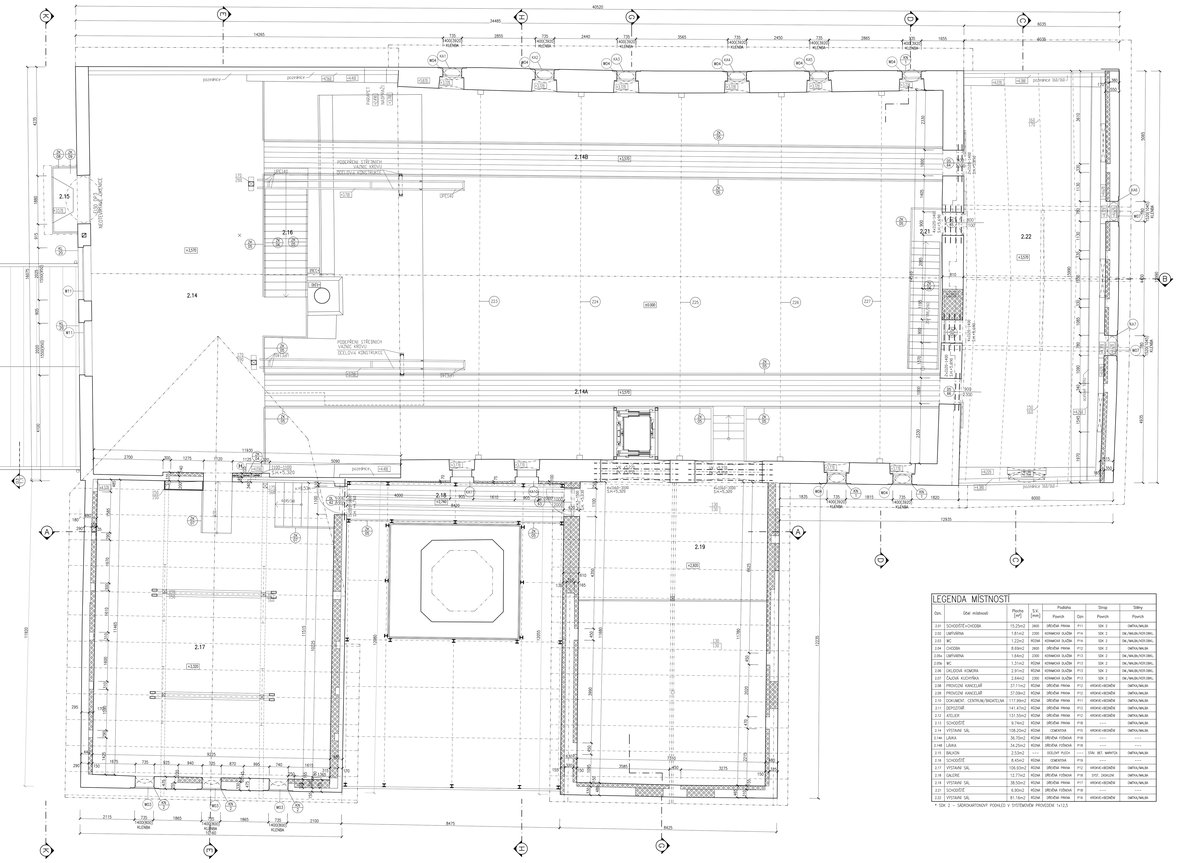

LEGENDA MÍSTNOSTÍ

Číslo	Název místnosti	Plocha [m²]	S.K. [mm]	Podlaha Druh	Podlaha Úpravy	Strop Druh	Strop Úpravy	Stěny
2.01	SCHODIŠTĚ+CHODBA	15.25m2	3400	DŘEVĚNÁ PRKNA	P11	SDK 2		OMÍTKA/MALBA
2.02	UMÝVÁRNA	1.81m2	2200	KERAMICKÁ DLAŽBA	P14	SDK 2		DL/MALBA/KER.OBKL.
2.03	WC	1.22m2	2200	KERAMICKÁ DLAŽBA	P14	SDK 2		DL/MALBA/KER.OBKL.
2.04	CHODBA	8.83m2	2400	DŘEVĚNÁ PRKNA	P12	SDK 2		OMÍTKA/MALBA
2.05a	UMÝVÁRNA	1.84m2	2200	KERAMICKÁ DLAŽBA	P13	SDK 2		DL/MALBA/KER.OBKL.
2.05b	WC	1.31m2	2200	KERAMICKÁ DLAŽBA	P13	SDK 2		DL/MALBA/KER.OBKL.
2.06	SKLADNÍ KOMORA	2.91m2	2200	KERAMICKÁ DLAŽBA	P13	SDK 2		DL/MALBA/KER.OBKL.
2.07	ČAJOVÁ KUCHYŇKA	2.84m2	2200	KERAMICKÁ DLAŽBA	P13	SDK 2		DL/MALBA/KER.OBKL.
2.08	PROVOZNÍ KANCELÁŘ	37.11m2	KCHM	DŘEVĚNÁ PRKNA	P10	VRSKVÉ-HEDBÉN		OMÍTKA/MALBA
2.09	PROVOZNÍ KANCELÁŘ	37.09m2	KCHM	DŘEVĚNÁ PRKNA	P10	VRSKVÉ-HEDBÉN		OMÍTKA/MALBA
2.10	DOKUMENT. CENTRUM/BIKOVELNA	117.39m2	KCHM	DŘEVĚNÁ PRKNA	P10	VRSKVÉ-HEDBÉN		OMÍTKA/MALBA
2.11	DEPOZITÁŘ	141.47m2	KCHM	DŘEVĚNÁ PRKNA	P10	VRSKVÉ-HEDBÉN		OMÍTKA/MALBA
2.12	ATELIÉR	131.55m2	KCHM	DŘEVĚNÁ PRKNA	P10	VRSKVÉ-HEDBÉN		OMÍTKA/MALBA
2.13	SCHODIŠTĚ	9.74m2	KCHM	DŘEVĚNÁ PRKNA	P18	------		OMÍTKA/MALBA
2.14	VÝSTAVNÍ SÁL	728.23m2	KCHM	CEMENTOVÁ	P15	VRSKVÉ-HEDBÉN		OMÍTKA/MALBA
2.14A	LÁVKA	28.72m2	KCHM	DŘEVĚNÁ FOŠNOVÁ	P18	------		------
2.14B	LÁVKA	34.25m2	KCHM	DŘEVĚNÁ FOŠNOVÁ	P18	------		------
2.15	BALKÓN	2.52m2	------	SOUČÁST PLÁŠTĚ	------	STN 801 MARITA		OMÍTKA/MALBA
2.16	SCHODIŠTĚ	8.40m2	KCHM	CEMENTOVÁ	P18	------		------
2.17	VÝSTAVNÍ SÁL	158.92m2	KCHM	DŘEVĚNÁ PRKNA	P10	VRSKVÉ-HEDBÉN		OMÍTKA/MALBA
2.18	GALERIE	12.27m2	KCHM	DŘEVĚNÁ FOŠNOVÁ	P18	SPÁD. OMÍTKA		OMÍTKA/MALBA
2.19	VÝSTAVNÍ SÁL	28.50m2	KCHM	DŘEVĚNÁ PRKNA	P10	VRSKVÉ-HEDBÉN		OMÍTKA/MALBA
2.20	SCHODIŠTĚ	6.90m2	KCHM	DŘEVĚNÁ FOŠNOVÁ	P18	------		------
2.22	VÝSTAVNÍ SÁL	81.16m2	KCHM	DŘEVĚNÁ PRKNA	P10	VRSKVÉ-HEDBÉN		OMÍTKA/MALBA

* SDK 2 – SADROKARTONOVÝ PODHLED V SYSTÉMOVÉM PROVEDENÍ 1x12,5

LEGENDA VÝROBKŮ:

- WO ... DVEŘE
- DK ... DVEŘE A VRATA
- KL ... KLEMPÍŘSKÉ VÝROBKY
- ZM ... ZÁMEČNICKÉ VÝROBKY
- TRL ... TRUHLÁŘSKÉ VÝROBKY
- KM ... KAMENICKÉ VÝROBKY
- OST ... OSTATNÍ VÝROBKY

- HK ... HISTORICKÉ KAMENICKÉ PRVKY – VIZ PASPORTIZACE
- HT ... HISTORICKÉ TRUHLÁŘSKÉ PRVKY – VIZ PASPORTIZACE
- Z ... HISTORICKÉ ZÁMEČNICKÉ PRVKY – VIZ PASPORTIZACE
- S ... HISTORICKÉ STUKATERSKÉ PRVKY – VIZ PASPORTIZACE
- DS ... HISTORICKÉ DŘEVĚNÉ KONSTRUKCE A PRVKY – VIZ PASPORTIZACE

LEGENDA HMOT:

- STÁVAJÍCÍ KONSTRUKCE
- NOVÉ ZDIVO NOSNÉ A OCZDIVKY STÁVAJÍCÍCH STĚN CHKA PLNÁ NA MVC 5,0 MPa
- NOVÉ ZDIVO NOSNÉ – TL. 240MM KERAMICKÁ DUTÁNÁ TVÁRNICE, SPOJ P+D
- NOVÉ ZDIVO NENOSNÉ – PŘÍČKY – TL. 80MM, 115MM KERAMICKÁ DUTÁNÁ TVÁRNICE, SPOJ P+D
- SYSTÉMOVÉ MONTOVANÉ PŘÍČKY A STĚNY ZE SADROKARTONU

POZNÁMKA:

- VŠECHNY NOVÉ ZDIVO PROVÁZAT SE STÁVAJÍCÍM NAPŘ. KAPSAMI VE ZDIVU NEBO NA OCELOVÉ TRNY
- OPRAVY OTVORŮ U DVEŘÍ WO1, WO2, WO3 PROVÉST DLE DETAILŮ K PŘÍSLUŠNÝM POLOŽDÁM (VIZ D1.4)
- OPRAVY PRO DVEŘE PŘEPRAVIT DLE DETAILŮ D6.1

LEGENDA ZNAČENÍ DETAILŮ:

- ČÍSLO SKUPINY DETAILŮ
- ČÍSLO DETAILU
- ČÍSLO VÝKRESU

PŘEKLADY:

STVOŘÍT DO PŘÍČKY 100mm VÁLC. PROFIL I, 65/50/5mm, ULOŽENÍ MIN 150mm
VE VÝKRESECH ZNAČENO "L-XXX" TJ. L-DÉLKA
STVOŘÍT DO PŘÍČKY 150mm PŘEKLAD V SYSTÉMU ZDIVA 11,5 , ULOŽENÍ MIN 120mm
VE VÝKRESECH ZNAČENO "A.5-XXX" TJ. PŘEKLAD-DÉLKA
STVOŘÍT DO NOSNÝCH STĚN Z VÁLCOVANÝCH PROFILŮ – POČET A DIMENZE UVEDENA VE VÝKRESE

VÝPIS PŘEKLADŮ:

PŘEKLADY 14,5, DL. 1500MM ....CELKEM 4KS

PŘEKLAD Z VÁLC. PROFILŮ I120 ...DL.1400MM ....CELKEM 16KS
PŘEKLAD Z VÁLC. PROFILŮ I120 ...DL.1600MM ....CELKEM 1KS
PŘEKLAD Z VÁLC. PROFILŮ I160 ...DL.2100MM ....CELKEM 8KS
PŘEKLAD Z VÁLC. PROFILŮ I100 ...DL.1100MM ....CELKEM 2KS

±0,000 = 299,770 Bpv

AUTOR:
Ing.arch. Jiří Novák
Nedvara Jiranka Novagrida Grünfeld Graf Pravlínek, Pod Čihadlem 2066, 285 04 Uhlířské
tel: 327 323 869, 725 740 336, e-mail: info@nedvarajiranka.cz

ZODPOVĚDNÝ PROJEKTANT:
ATPS a.s., Jankovcova 1037/14, 170 00 Praha 17-Ďáblice
tel.: 233 082 111, fax: 233 082 100, 233 082 101, e-mail: atps@atps.cz, www.atps.cz

PŘEDMĚTNÝ OBJEKT:	ZAMĚŘENO PŘEDMĚTNÝ OBJEKT:
Ing. Filip Novák	Ing. Filip Novák

CENTRUM SOLÁŘSKÉHO UMĚNÍ HUT FRANTÍŠEK V SALAVÉ	DATUM	DÉLKA	ARCHIV.
C1.1.06/S1.01.00/T01.02	05/2013	1:50	
	ZAKÁZKOVÉ ČÍSLO		
STAVEBNÍ ÚPRAVY A REKONSTRUKCE OBJEKTU HUTI FRANTÍŠEK	ATPS 2011-29-00		
Na KŘEMÍLCE C.P. 518, PARC. ČÍSLO 474 A 475, K.Ú. SALAVÁ	TYP / ČÍSLO VÝKRESU		
PŮDORYS 2.NP – NAVRHOVANÉ ŘEŠENÍ	STAVEBNÍ ŘEŠENÍ		08

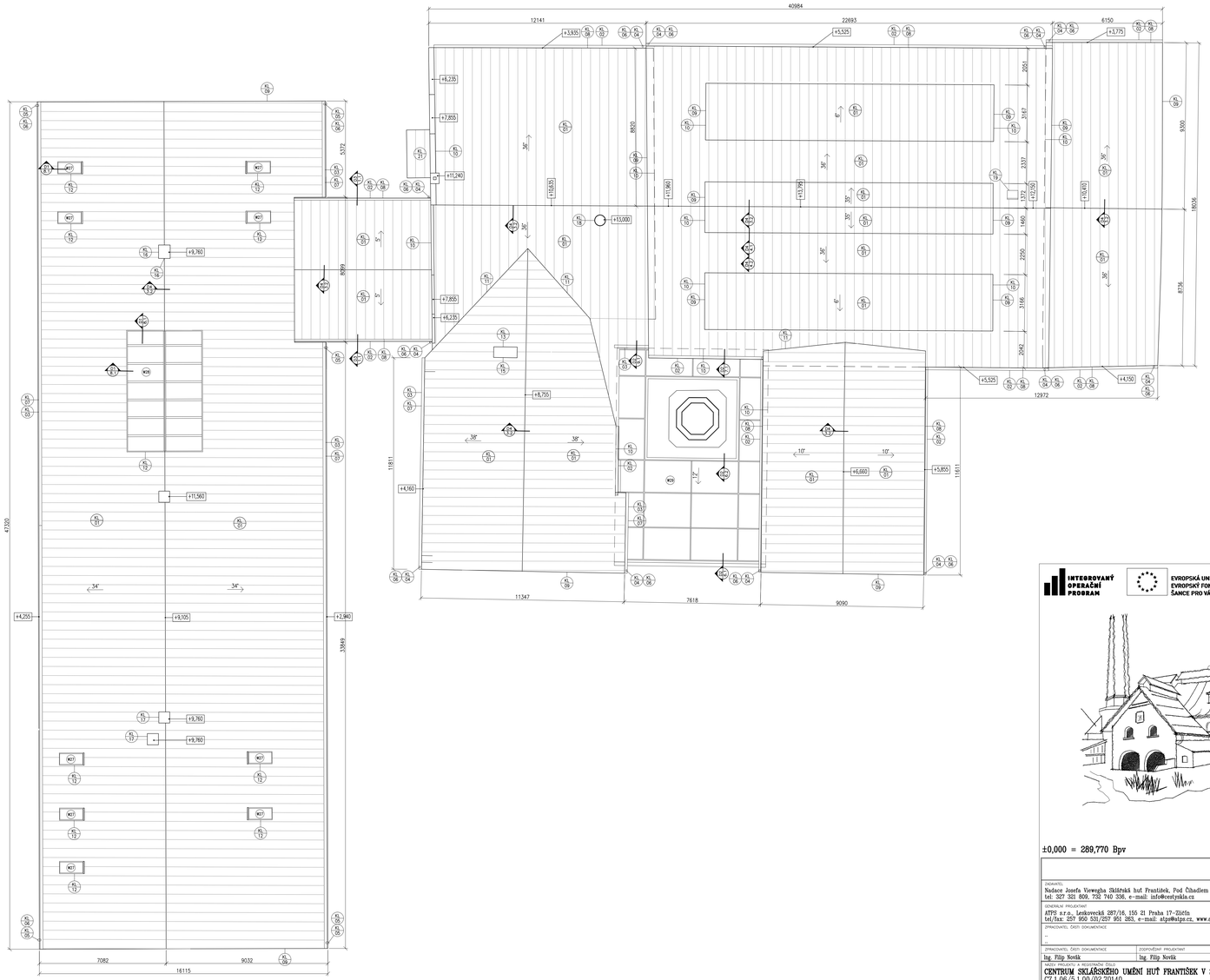

INTEGROVANÝ OPERAČNÍ PROGRAM

EVROPSKÁ UNIE
EVROPSKÝ FOND PRO REGIONÁLNÍ ROZVOJ
ŠANCE PRO VÁŠ ROZVOJ

MINISTERSTVO KULTURY



±0,000 = 289,770 Bpv

ZADAVATEL
Nadace Josefa Viewegha Sklářská huť František, Pod Chladiem 386, 285 06 Sázava
tel: 327 321 809, 732 740 336, e-mail: info@cestyskla.cz

NJV
nadace josefa viewegha sklářská huť františek

GENERÁLNÍ PROJEKTANT
ATPS s.r.o., Leskovecká 287/16, 155 21 Praha 17-Zličín
tel/fax: 257 950 531/257 951 283, e-mail: atps@atps.cz, www.atps.cz

ATPS
ateliér pozemních stavek

ZPRACOVATEL ČÁSTI DOKUMENTACE
..
..

ZPRACOVATEL ČÁSTI DOKUMENTACE	ZODPOVĚDNÝ PROJEKTANT
Ing. Filip Novák	Ing. Filip Novák

NÁZEV PROJEKTU A REGISTRAČNÍ ČÍSLO
CENTRUM SKLÁŘSKÉHO UMĚNÍ HUŤ FRANTIŠEK V SÁZAVĚ
CZ.1.06/5.1.00/02.70140

STAVBA
STAVEBNÍ ÚPRAVY A REKONSTRUKCE OBJEKTU HUTI FRANTIŠEK
NA KŘEMELCE Č.P. 218, PARC. ČÍSLO 474 A 475, K.Ú. SÁZAVA

VÝKRES
PŮDORYS STŘECHY – NAVRHOVANÉ ŘEŠENÍ

STUPEŇ	DATUM	MĚŘÍTKO
DVZ	04/2012	1:100

ZAKÁZKOVÉ ČÍSLO
ATPS 2011.29.00

ČÁST DOKUMENTACE
STAVEBNÍ ŘEŠENÍ

ČÍSLO
09

ŘEZ AA

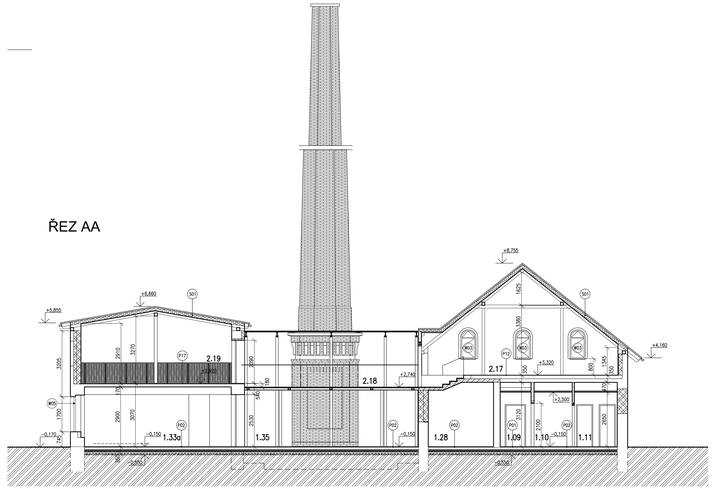

ŘEZ CC

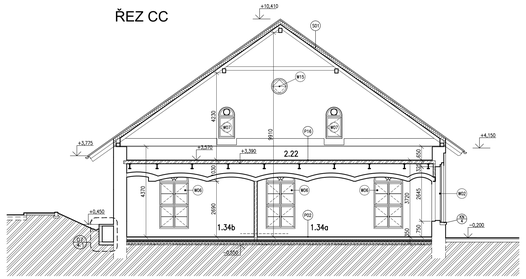

ŘEZ DD

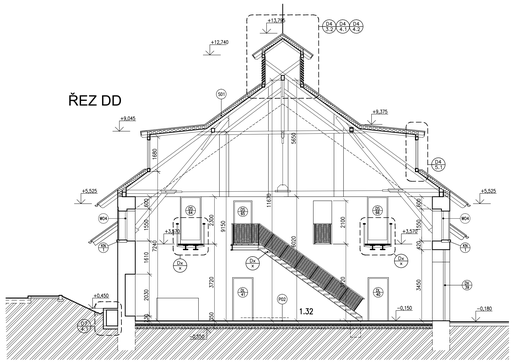

ŘEZ BB

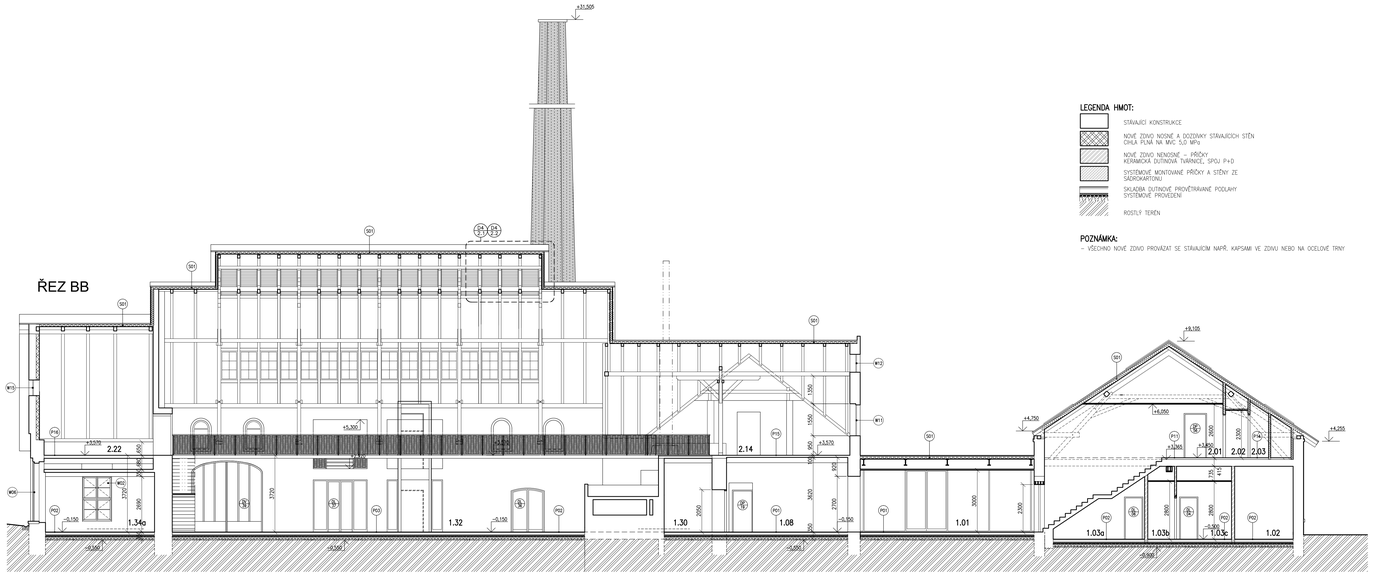

LEGENDA HMOT:

- STÁVAJÍCÍ KONSTRUKCE
- NOVÉ ZDIVO NOSNÉ A DOZDÍVKY STÁVAJÍCÍCH STĚN CIHLA PLNÁ NA MVC 5,0 MPa
- NOVÉ ZDIVO NENOSNÉ – PŘÍČKY KERAMICKÁ DUTINOVÁ TVÁRNICE, SPOJ P+D
- SYSTÉMOVÉ MONTOVANÉ PŘÍČKY A STĚNY ZE SÁDROKARTONU
- SKLADBA DUTINOVÉ PROVĚTRAVANÉ PODLAHY SYSTÉMOVÉ PROVEDENÍ
- ROSTLÝ TEREN

POZNÁMKA:

– VŠECHNO NOVÉ ZDIVO PROVÁZAT SE STÁVAJÍCÍM NAPŘ. KAPSAMI VE ZDIVU NEBO NA OCELOVÉ TRNY

INTEGROVANÝ OPERAČNÍ PROGRAM

EVROPSKÁ UNIE
EVROPSKÝ FOND PRO REGIONÁLNÍ ROZVOJ
ŠANCE PRO VAŠ ROZVOJ

MINISTERSTVO KULTURY



±0,000 = 289,770 Bpv

ZADAVATEL:
Nadace Josefa Viewegha Sklářská huť František, Pod Čihadlem 386, 285 06 Sázava
tel: 327 321 809, 732 740 336, e-mail: info@centryskla.cz

GENERÁLNÍ PROJEKTANT:
ATPS s.r.o., Leskovecká 287/16, 155 21 Praha 17-Zličín
tel/fax: 257 950 531/257 951 263, e-mail: atps@atps.cz, www.atps.cz

ZPRACOVATEL ČÁSTI DOKUMENTACE
...
...

ZPRACOVATEL ČÁSTI DOKUMENTACE	ZODPOVĚDNÝ PROJEKTANT
Ing. Filip Novák	Ing. Filip Novák

NÁZEV PROJEKTU A REGISTRAČNÍ ČÍSLO:
CENTRUM SKLÁŘSKÉHO UMĚNÍ HUŤ FRANTIŠEK V SÁZAVĚ
CZ.1.06/5.1.00/02.70140

STAVBA:
STAVEBNÍ ÚPRAVY A REKONSTRUKCE OBJEKTU HUTI FRANTIŠEK NA KŘEMELCE Č.P. 218, PARC. ČÍSLO 474 A 475, K.Ú. SÁZAVA

VÝKRES:
ŘEZY A,B,C,D – NAVRHOVANÉ ŘEŠENÍ

STUPEŇ	DATUM	MĚŘÍTKO
DVZ	04/2012	1:100
ZAKÁZKOVÉ ČÍSLO		ČÍSLO
ATPS 2011:29.00		10
ČÁST DOKUMENTACE		
STAVEBNÍ ŘEŠENÍ		

ŘEZ EE

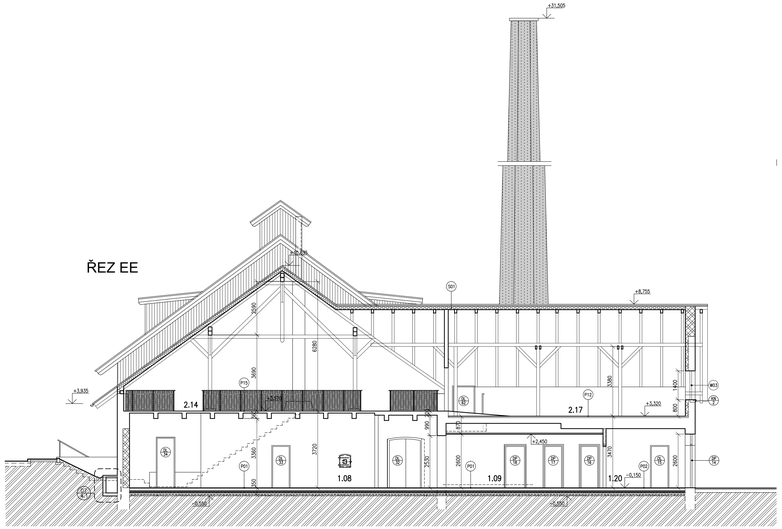

ŘEZ GG

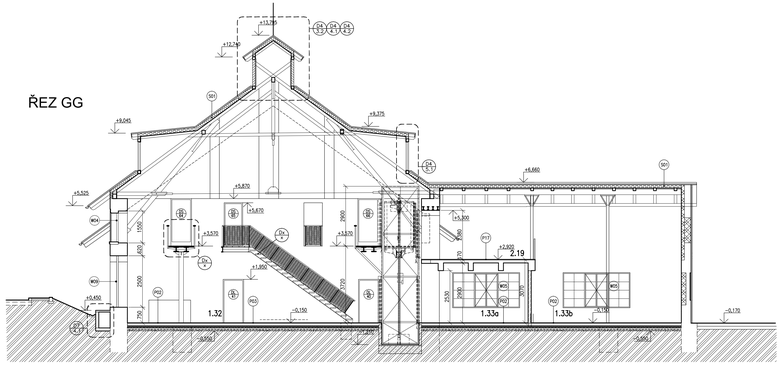

ŘEZ HH

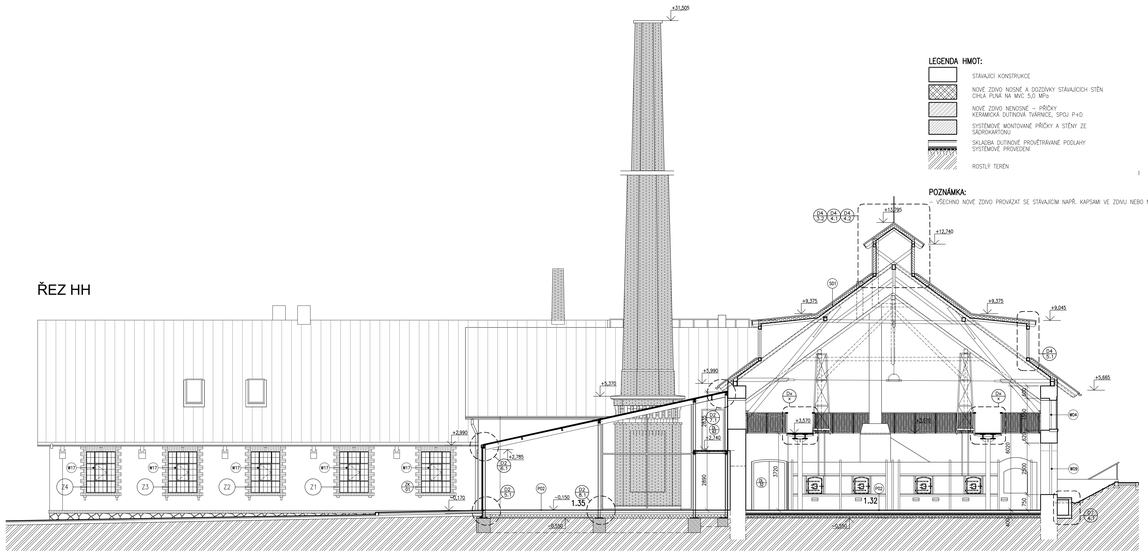

LEGENDA HMOT:

- STÁVAJÍCÍ KONSTRUKCE
- NOVÉ ZDIVO NOSNÉ A DOZDÍVKY STÁVAJÍCÍCH STĚN CIHLA PLNÁ NA MVC 5,0 MPa
- NOVÉ ZDIVO NENOSNÉ – PŘÍČKY KERAMICKÁ DUTINOVÁ TVÁRNICE, SPOJ P+D
- SYSTÉMOVĚ MONTOVANÉ PŘÍČKY A STĚNY ZE SÁDROKARTONU
- SKLADBA DUTINOVĚ PROVĚTRÁVANÉ PODLAHY SYSTÉMOVĚ PROVEDENÍ
- ROSTLÝ TERÉN

POZNÁMKA:

VŠECHNO NOVÉ ZDIVO PROVÁZAT SE STÁVAJÍCÍM NAPŘ. KAPSAMI VE ZDIVU NEBO NA OCELOVÉ TRNY

INTEGROVANÝ OPERAČNÍ PROGRAM

EVROPSKÁ UNIE
EVROPSKÝ FOND PRO REGIONÁLNÍ ROZVOJ
ŠANCE PRO VAŠ ROZVOJ

MINISTERSTVO KULTURY



±0,000 = 289,770 Bpv

ZADAVATEL:
Nadace Josefa Viewegha Sklářská huť František, Pod Čihadlem 386, 285 06 Sázava
tel: 327 321 809, 732 740 336, e-mail: info@cestyskla.cz

HLAVNÍ PROJEKTANT:
ATPS a.r.o., Letkovecká 287/16, 155 21 Praha 17-Zličín
tel/fax: 257 950 531/257 951 263, e-mail: atps@atps.cz, www.atps.cz

ZPRACOVATEL ČÁSTI DOKUMENTACE
–

ZPRACOVATEL ČÁSTI DOKUMENTACE: Ing. Filip Novák

ZODPOVĚDNÝ PROJEKTANT: Ing. Filip Novák

NÁZEV PROJEKTU A REGISTRAČNÍ ČÍSLO:
CENTRUM SKLÁŘSKÉHO UMĚNÍ HUŤ FRANTIŠEK V SÁZAVĚ
CZ.1.06/5.1.00/02.70140

STUPEŇ:	DATUM:	MĚŘÍTKO:
DVZ	04/2012	1:100

ZAKÁZKOVÉ ČÍSLO: ATPS 2011.29.00

ČÁST DOKUMENTACE: STAVEBNÍ ŘEŠENÍ

ČÍSLO: 11

NÁZEV:
STAVEBNÍ ÚPRAVY A REKONSTRUKCE OBJEKTU HUTI FRANTIŠEK NA KŘEMELCE Č.P. 218, PARC. ČÍSLO 474 A 475, K.Ú. SÁZAVA

OBSAH:
ŘEZY E,G,H – NAVRHOVANÉ ŘEŠENÍ

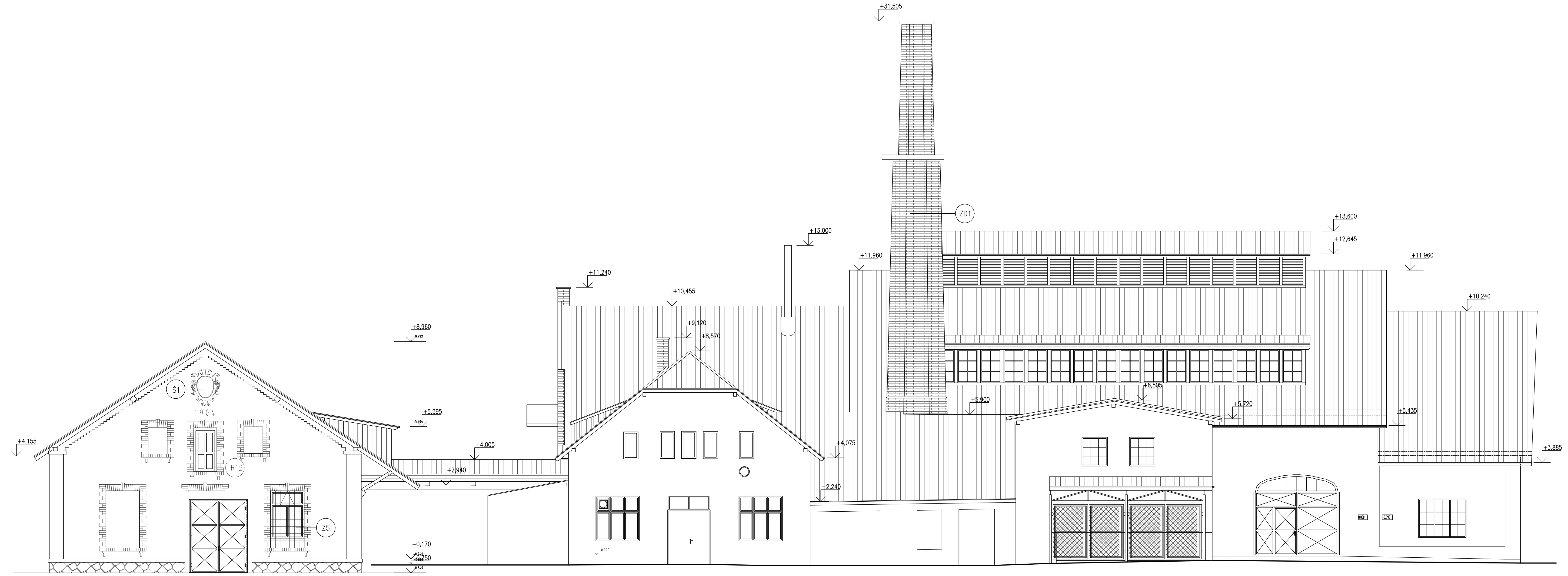

STÁVAJÍCÍ STAV
POHLED SEVERNÍ

BAREVNOST FASÁD

V RÁMCI PASPORTIZACE BYLA ZJIŠTĚNA PŘEDBĚŽNĚ PŮVODNÍ BAREVNOST FASÁD – NA ZÁKLADĚ TĚCHTO POZNATKŮ NAVRHUJEME PROVEDENÍ FASÁD:

- SVĚTLE OKROVÁ BARVA
- ŠAMBRÁNY OBLOUKOVÝCH OKEN V ÚROVNI 2.NP NA OBJEKTU HUTI SVĚTLE OKROVÁ BARVA
- ŠAMBRÁNY OBLOUKOVÝCH OKEN V ÚROVNI 1.NP NA OBJEKTU HUTI V BARVĚ SVĚTLE ČERVENÉ
- PARAPETY STÁVAJÍCÍCH OBLOUKOVÝCH OKEN JSOU PROVEDENY Z ČERVENÉHO PÍSKOVCE
- PARAPETY NOVĚ NAVRŽENÝCH OKEN BUDOU ROVNĚŽ PROVEDENY Z ČERVENÉHO PÍSKOVCE
- ŠAMBRÁNY OKEN TRUHLÁRNY STÁVAJÍCÍ – DRUHOTNÉ NÁTĚRY BUDOU ODSTRANĚNY NA PŮVODNÍ CIHLU, POŠKOZENÉ CIHLY BUDOU DOPLNĚNY IDENTICKOU CIHLOU O STEJNÝCH ROZMĚRECH A BAREVNOSTI, DROBNÉ POŠKOZENÍ BUDE TMELENO. TMELY BUDOU ZABARVENY DO STEJNÉ BAREVNOSTI JAKO JSOU PŮVODNÍ CIHLY.
- ŠAMBRÁNY OKEN TRUHLÁRNY DOPLNĚNÉ – PROVEDENÍ O OBNOVENÝCH OTVORŮ – OBKLAD Z PÁSKŮ LÍCOVEK VČETNĚ OSTĚNÍ TVORU A TO JAKO KOPIE STÁVAJÍCÍH OKEN, PODLE VZORKŮ BUDE NALEZEN VE STEJNÉ ČI OBDOBNÉ BAREVNOSTI KE STÁVAJÍCÍM ŠAMBRÁNÁM
- KAMENNÁ PODEZDÍVKA, RESP. SOKLOVÁ ČÁST TRUHLÁRNY Z ŽULOVÉHO KAMENE. PODEZDÍVKA BUDE ZACHOVÁNA, OPRAVENA A DOPLNĚNA V MÍSTECH, KDE BYLO ZDIVO ODSTRANĚNO DRUHOTNÝMI ZÁSAHY
- ZDIVO TOVÁRNÍHO KOMÍNA BUDE MECHANICKY A CHEMICKY OČIŠTĚNO Z PEVNÉHO LEŠENÍ OD DRUHOTNÝCH NÁTĚRŮ, PŘÍPADNÉ POŠKOZENÁ MÍSTA BUDOU OPRAVENA, ZÁMEČNICKÉ PRVKY (OBRUČE, STUPADLA) BUDOU OČIŠTĚNA A NOVĚ NATŘENA

STŘECHY

- STŘEŠNÍ KRYTINA Z TITANZINKOVÉHO FALCOVANÉHO PLECHU – BARVA ŠEDÁ
- OKAPNÍ ŽLABY A SVODY Z TITANZINKOVÉHO PLECHU – BARVA ŠEDÁ

POZNÁMKA OBECNĚ:

- PŘED ZAHÁJENÍM OPRAV FASÁD BUDE Z PEVNÉHO LEŠENÍ PROVEDEN PODROBNÝ PRŮZKUM NA ZJIŠTĚNÍ PŮVODNÍ BAREVNOSTI FASÁD, VČETNĚ STRATIGRAFICKÉHO VYHODNOCENÍ JEDNOTLIVÝCH VRSTEV – NA ZÁKLADĚ TOHOTO PRŮZKUMU BUDE STANOVENA DEFINITIVNÍ BAREVNOST FASÁD A BUDE KONZULTOVÁNA SE ZÁSTUPCI PAMÁTKOVÉ PÉČE A GENERÁLNÍM PROJEKTANTEM – DEFINITIVNÍ ODSOUHLASENÍ BAREVNOSTI BUDE NA ZÁKLADĚ PROVEDENÝCH VZORKŮ NÁTĚRŮ (MIN. 1x1m)
- PŘI OPRAVÁCH VŠECH PLOCH FASÁD BUDOU PONECHÁNY V MAXIMÁLNÍ MOŽNÉ MÍŘE PŮVODNÍ OMÍTKY, VŠECHNY PŮVODNÍ PRVKY (KAMENICKÉ, ZÁMEČNICKÉ), CHYBĚJÍCÍ PRVKY BUDOU ODBORNĚ DOPLNĚNY
- VEŠKERÉ PLOCHY FASÁD BUDE NUTNÉ VYČISTIT (ZBAVIT PŘEDCHOZÍCH NÁTĚRŮ, MASTNOT), PODLE MÍRY POŠKOZENÍ ZEDNICKY OPRAVIT
- ODSTRANIT JE MOŽNÉ POUZE PROKAZATELNĚ POŠKOZENÉ ČI ODFOUKLÉ PLOCHY HISTORICKÝCH OMÍTEK
- NOVÉ OMÍTKY BUDOU PROVEDENY VÁPENNOU MALTOU – MALTOVÁ SMĚS NA BÁZI BÍLÉHO VÁPENNÉHO HYDRÁTU, VYROBENÉHO "HAŠENÍM ZA SUCHA" PODLE DOCHOVANÝCH HISTORICKÝCH POSTUPŮ (NEBUDE OBSAHOVAT ŽÁDNÝ CEMENT ANI HYDRAULICKÁ VÁPNA)
- PROVEDENÍ OMÍTEK VE 3 VRSTVÁCH – VÁPENNÁ MALTA NAOSTRO, VÁPENNÁ MALTA NAHLADKO A ŠTUKOVÁ VRSTVA
- K OBNOVĚ BAREVNOSTI NUTNO POUŽÍT VÁPENNÝ NÁTĚR
- NA BUDOVĚ RAFINÉRIE (TRUHLÁRNY) BYLY DOCHOVÁNY PŮVODNÍ ŠTUKATÉRSKÉ PRVKY ERBEM S NÁPISEM JKV 1904 JAK NA SEVERNÍ TAK NA JIŽNÍ STRANĚ BUDOVY. TENTO MONOGRAM JE OSAZEN V BOHATĚ ZDOBNÉ OVÁLNÉ KARTUŠI. TYTO ERBY BUDOU RESTAUROVÁNY

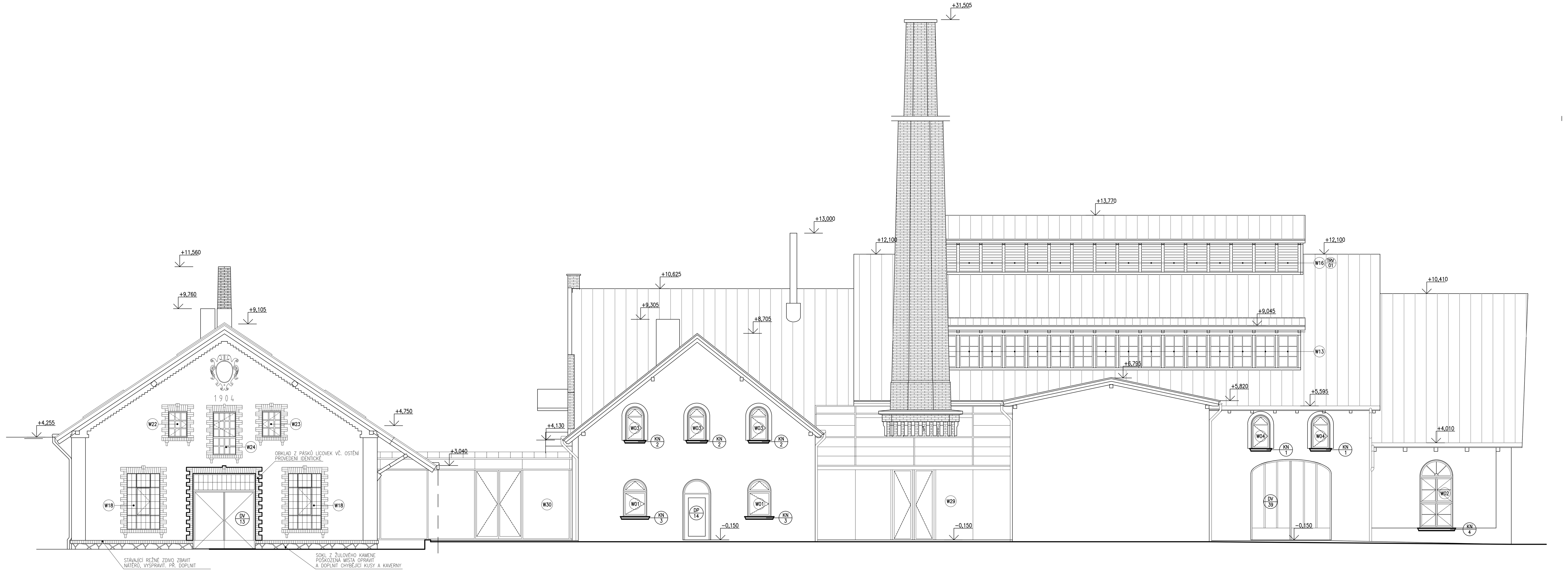

NAVRHOVANÉ ŘEŠENÍ
POHLED SEVERNÍ

INTEGROVANÝ OPERAČNÍ PROGRAM

EVROPSKÁ UNIE
EVROPSKÝ FOND PRO REGIONÁLNÍ ROZVOJ
ŠANCE PRO VÁŠ ROZVOJ

MINISTERSTVO KULTURY



±0,000 = 289,770 Bpv

ZADAVATEL Nadace Josefa Viewegha Sklářská huť František, Pod Čihadlem 386, 285 06 Sázava tel: 327 321 809, 732 740 336, e-mail: info@cestyskla.cz				
GENERÁLNÍ PROJEKTANT ATPS s.r.o., Leskovecká 287/16, 155 21 Praha 17-Zličín tel/fax: 257 950 531/257 951 263, e-mail: atps@atps.cz, www.atps.cz				
ZPRACOVATEL ČÁSTI DOKUMENTACE				
ZPRACOVATEL ČÁSTI DOKUMENTACE Ing. Filip Novák	ZODPOVĚDNÝ PROJEKTANT Ing. Filip Novák			
NÁZEV PROJEKTU A REGISTRAČNÍ ČÍSLO **CENTRUM SKLÁŘSKÉHO UMĚNÍ HUŤ FRANTIŠEK V SÁZAVĚ** CZ.1.06/5.1.00/02.70140		STUPEŇ DVZ	DATUM 04/2012	MĚŘÍTKO 1:100
STAVBA STAVEBNÍ ÚPRAVY A REKONSTRUKCE OBJEKTU HUTI FRANTIŠEK NA KŘEMELCE Č.P. 218, PARC. ČÍSLO 474 A 475, K.Ú. SÁZAVA		ZAKÁZKOVÉ ČÍSLO ATPS 2011.29.00		ČÍSLO 12
VÝKRES POHLED SEVERNÍ – STÁVAJÍCÍ STAV + NAVRHOVANÉ ŘEŠENÍ		ČÁST DOKUMENTACE STAVEBNÍ ŘEŠENÍ		

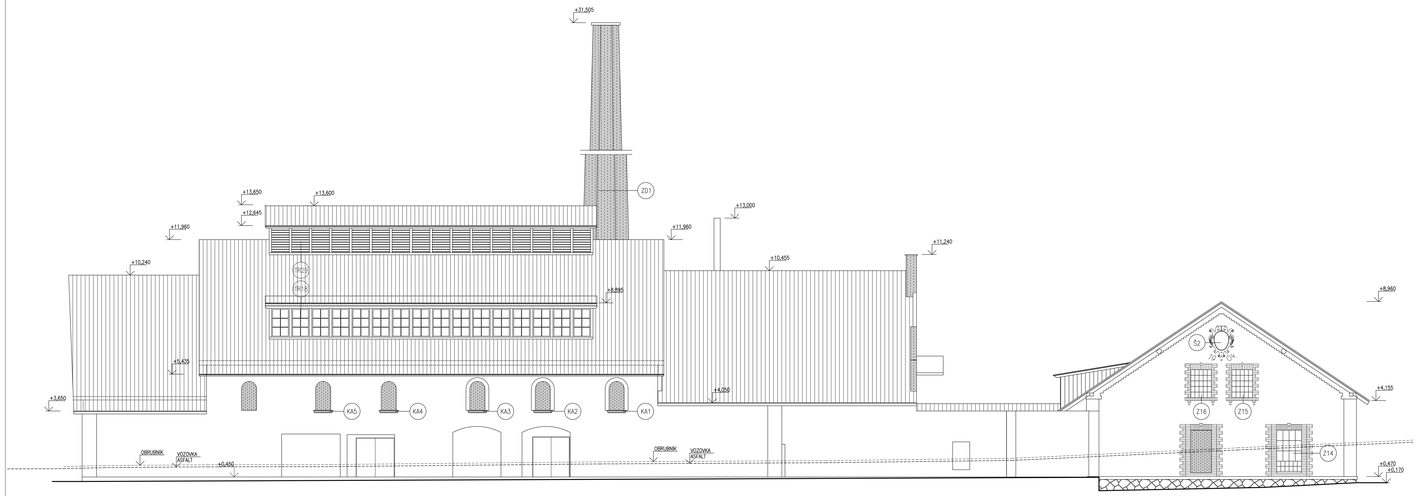

STÁVAJÍCÍ STAV
POHLED JIŽNÍ

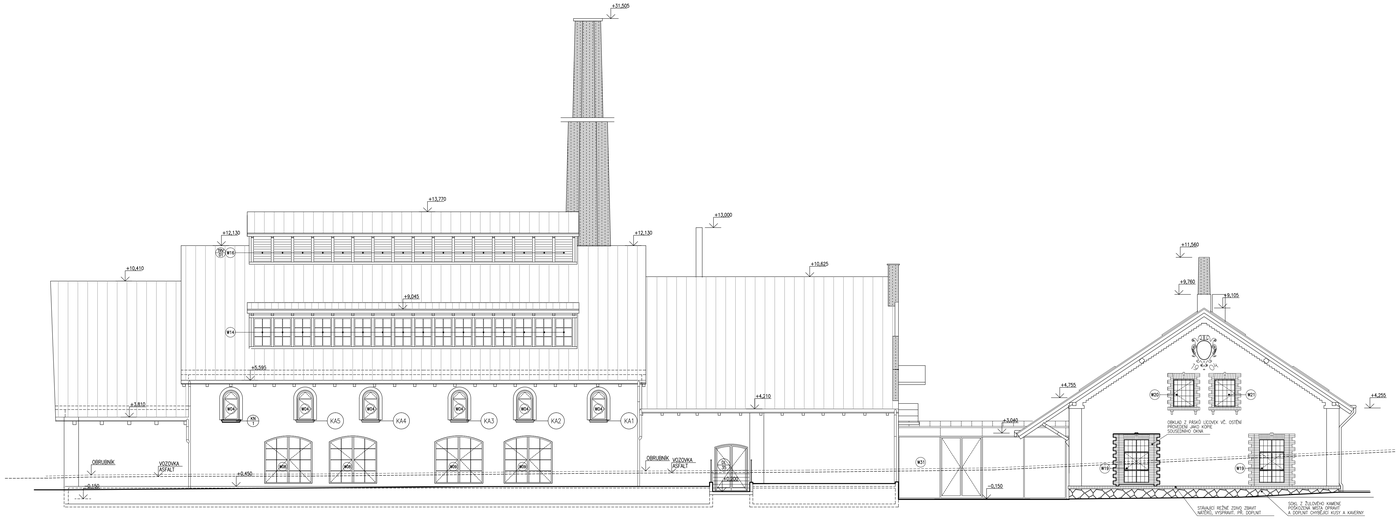

NAVRHOVANÉ ŘEŠENÍ
POHLED JIŽNÍ

BAREVNOST FASÁD

V RÁMCI PASPORTIZACE BYLA ZJIŠTĚNA PŘEDBĚŽNÉ PŮVODNÍ BAREVNOST FASÁD – NA ZÁKLADĚ TĚCHTO POZNATKŮ NAVRHUJEME PROVEDENÍ FASÁD:

- SVĚTLE OKROVÁ BARVA
- ŠAMBRÁNY OBLOUKOVÝCH OKEN V ÚROVNI 2.NP NA OBJEKTU HUTI SVĚTLE OKROVÁ BARVA
- ŠAMBRÁNY OBLOUKOVÝCH OKEN V ÚROVNI 1.NP NA OBJEKTU HUTI V BARVĚ SVĚTLE ČERVENÉ
- PARAPETY STRAUJÍCÍCH OBKLOUKOVÝCH OKEN JSOU PROVEDENY Z ČERVENÉHO PISKOVCE
- PARAPETY NOVĚ NAVRŽENÝCH OKEN BUDOU ROVNĚŽ PROVEDENY Z ČERVENÉHO PISKOVCE
- ŠAMBRÁNY OKEN TRUHLÁRNY STRAUJÍCÍ – DRUHOTNÉ NÁTĚRY BUDOU ODSTRANĚNY NA PŮVODNÍ CHLU, POŠKOZENÉ CHLY BUDOU DOPLNĚNY IDENTICKOU CHLOU O STEJNÝCH ROZMĚRECH A BAREVNOSTI, DROBNÉ POŠKOZENÍ BUDE TMELENO. TMELY BUDOU ZABARVENY DO STEJNÉ BAREVNOSTI JAKO JSOU PŮVODNÍ CHLY.
- ŠAMBRÁNY OKEN TRUHLÁRNY DOPLNĚNÉ – PROVEDENÍ O OBNOVENÍ OTVORŮ – OBKLAD Z PRACÍ LÉCENÝCH VČETNĚ OSTĚNÍ TVORU A TO JAKO KOPIE STRAUJÍCÍCH OKEN. PODLE VZORKŮ BUDE NALEZEN VE STEJNÉ Č. OBDOBNÉ BAREVNOSTI KE STRAUJÍCÍM ŠAMBRÁNÁM
- KAMENNÁ PODEZDÍVKA, RESP. SOKLOVÁ ČÁST TRUHLÁRNY Z ŽULOVÉHO KAMENE, PODEZDÍVKA BUDE ZACHOVÁNA, OPRAVENA A DOPLNĚNA V MÍSTECH, KDE BYLO ZDIVO ODSTRANĚNO DRUHOTNÝMI ZÁSAHY
- ZDIVO TOVÁRNÍHO KOMÍNA BUDE MECHANICKY A CHEMICKY OČIŠTĚNO Z PŮVODNÍHO LEŠENÍ OD DRUHOTNÝCH NÁTĚRŮ, PŘÍPADNĚ POŠKOZENÁ MÍSTA BUDOU OPRAVENA, ZNÁČNĚJŠÍ PRVKY (OBRUČE, STUPADLA) BUDOU OČIŠTĚNA A NOVĚ NATŘENA

STŘECHY

- STŘEŠNÍ KRYTINA Z TITANZINKOVÉHO FALCOVANÉHO PLECHU – BARVA ŠEDÁ
- OKAPNÍ ŽLABY A SVODY Z TITANZINKOVÉHO PLECHU – BARVA ŠEDÁ

POZNÁMKA OBECNĚ:

- PŘED ZAHÁJENÍM OPRAV FASÁD BUDE Z PEDNÉHO LEŠENÍ PROVEDEN PODROBNÝ PRŮZKUM NA ZJIŠTĚNÍ PŮVODNÍ BAREVNOSTI FASÁD, VČETNĚ STRATIGRAFICKÉHO VYHODNOCENÍ JEDNOTLIVÝCH VRSTEV – NA ZÁKLADĚ TOHOTO PRŮZKUMU BUDE STANOVENA DEFINITIVNÍ BAREVNOST FASÁD A BUDE KONZULTOVÁNA SE ZÁSTUPCI PAMÁTKOVÉ PÉČE A GENERÁLNÍM PROJEKTANTEM – DEFINITIVNÍ DOSOUHLASENÍ BAREVNOSTI BUDE NA ZÁKLADĚ PROVEDENÝCH VZORKŮ NÁTĚRŮ (MIN. 1x1m)
- PŘI OPRAVÁCH VŠECH PLOCH FASÁD BUDOU POMĚCHÁNY V MAXIMÁLNĚ MOŽNÉ MÍŘE PŮVODNÍ OMÍTKY, VŠECHNY PŮVODNÍ PRVKY (KAMENOSEK, ZNÁČNĚJŠÍ), CHYBĚJÍCÍ PRVKY BUDOU ODBORNĚ DOPLNĚNY
- VEŠKERÉ PLOCHY FASÁD BUDE NUTNÉ VYČISTIT (ZBAVIT PŘEDCHOZÍCH NÁTĚRŮ, MASTNOTI), PODLE MÍRY POŠKOZENÍ ZEDNÍCKY OPRAVIT
- ODSTRANIT JE MOŽNÉ POUZE PROKAZATELNĚ POŠKOZENÉ Č ODFOUKLÉ PLOCHY HISTORICKÝCH OMÍTEK
- NOVÉ OMÍTKY BUDOU PROVEDENY VÁPENNOU MALTOU – MALTOVÁ SMĚS NA BÁZI BÍLÉHO VÁPENNÉHO HYDRÁTU, VYROBENÉHO "VAŘENÍM ZA SUCHA" PODLE DOCHOVANÝCH HISTORICKÝCH POSTUPŮ (NEBUDE OBSAHOVAT ŽÁDNÝ CEMENT ANI HYDRAULICKÁ VÁPNA)
- PROVEDENÍ OMÍTEK VE 3 VRSTVÁCH – VÁPENNÁ MALTA NÁOSTRO, VÁPENNÁ MALTA NAHLADKO A ŠTUKOVÁ VRSTVA
- K OBNOVĚ BAREVNOSTI NUTNO POUŽÍT VÁPENNÝ NÁTĚR
- NA BUDOVĚ RAFINÉRIE (TRUHLÁRNY) BYLY DOCHOVÁNY PŮVODNÍ ŠTUKATÉRSKÉ PRVKY EREBM S NÁPISEM JKV 1904 JAK NA SEVERNÍ ŠTÍT NA JIŽNÍ STRANĚ BUDOVY. TENTO MONOGRAM JE OSAZEN V BOHATĚ ZDOBNÉ OVÁLNÉ KARTUŠI. TYTO ERBY BUDOU RESTAUROVÁNY

INTEGROVANÝ OPERAČNÍ PROGRAM

EVROPSKÁ UNIE
EVROPSKÝ FOND PRO REGIONÁLNÍ ROZVOJ
ŠANCE PRO VÁŠ ROZVOJ

MINISTERSTVO KULTURY



±0,000 = 289,770 Bpv

ZADAVATEL
Nadace Josefa Viewegha Sklářská huť František, Pod Čihadlem 386, 285 06 Sázava
tel: 327 323 809, 732 740 336, e-mail: info@cestyokla.cz

ZPRACOVATEL PROJEKTANT
ATPS s.r.o., Leskovecká 287/16, 155 21 Praha 17-Zličín
tel/fax: 257 950 531/257 951 283, e-mail: atps@atps.cz, www.atps.cz

ZPRACOVATEL ČÁSTI DOKUMENTACE
..
..

ZPRACOVATEL ČÁSTI DOKUMENTACE	ZODPOVĚDNÝ PROJEKTANT
Ing. Filip Novák	Ing. Filip Novák

NÁZEV PROJEKTU A REGISTRAČNÍ ČÍSLO:
CENTRUM SKLÁŘSKÉHO UMĚNÍ HUŤ FRANTIŠEK V SÁZAVĚ
CZ.1.06/5.1.00/02.70140

STUPEŇ	DATUM	MĚŘÍTKO
DVZ	04/2012	1:100

ZAKÁZKOVÉ ČÍSLO: ATPS 2011:29:00

ČÍSLO: 13

ČÁST DOKUMENTACE: STAVEBNÍ ŘEŠENÍ

STAVBA
STAVEBNÍ ÚPRAVY A REKONSTRUKCE OBJEKTU HUTI FRANTIŠEK
NA KŘEMELCE Č.P. 216, PARC. ČÍSLO 474 A 475, K.Ú. SÁZAVA

VÝKRES
POHLED JIŽNÍ – STÁVAJÍCÍ STAV + NAVRHOVANÉ ŘEŠENÍ



STÁVAJÍCÍ STAV
POHLED ZÁPADNÍ

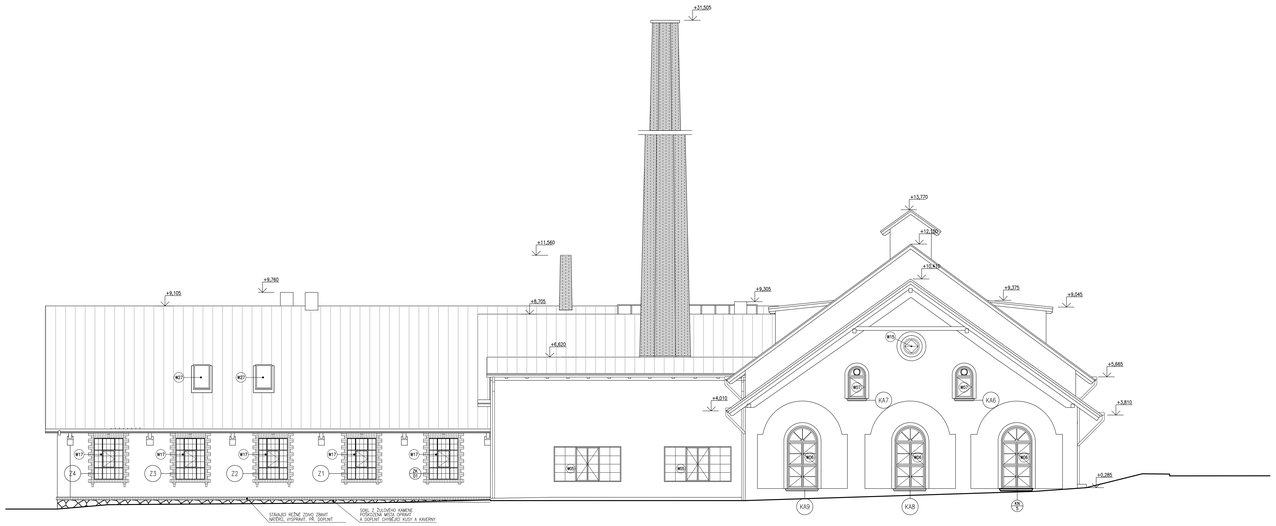

NAVRHOVANÉ ŘEŠENÍ
POHLED ZÁPADNÍ

BAREVNOST FASÁD

V RÁMCI PASPORTIZACE BYLA ZJIŠŤENA PŘIBLIŽNÉ PŮVODNÍ BAREVNOST FASÁD – NA ZÁKLADĚ TÉCHTO POZNATKŮ NAVRHUJEME PROVEDENÍ FASÁD:
- SVĚTLE OKROVÁ BARVA
- ŠAMBRÁNY OBLOUKOVÝCH OKEN V ÚROVNI 2.NP NA OBJEKTU HUTI SVĚTLE OKROVÁ BARVA
- ŠAMBRÁNY OBLOUKOVÝCH OKEN V ÚROVNI 1.NP NA OBJEKTU HUTI V BARVĚ SVĚTLE ČERVENÉ
- PARAPETY STÁVAJÍCÍCH OBLOUKOVÝCH OKEN JSOU PROVEDENY Z ČERVENÉHO PISKOVCE
- PARAPETY NOVĚ NAVRŽENÝCH OKEN BUDOU ROVNĚŽ PROVEDENY Z ČERVENÉHO PISKOVCE
- ŠAMBRÁNY OKEN TRUHLÁRNY STÁVAJÍ – DRUHOTNÉ NÁTĚRY BUDOU ODSTRANĚNY NA PŮVODNÍ CHHJU, POŠKOZENÉ CHHJY BUDOU DOPLNĚNY IDENTICKOU CHHJOU O STEJNÝCH ROZMĚRECH A BAREVNOSTI, DROBNÉ POŠKOZENÍ BUDE TMELENO. TMELY BUDOU ZABARVENY DO STEJNÉ BAREVNOSTI JAKO JSOU PŮVODNÍ CHHJY.
- ŠAMBRÁNY OKEN TRUHLÁRNY DOPLNĚNÉ – PROVEDENÍ O OBNOVENÝCH OTVORŮ – OBKLAD Z PÁSKŮ LÍCOVEK VČETNĚ OSTĚNÍ TVORÍ A TO JAKO KOPIE STÁVAJÍCÍCH OKEN, PODLE VZORKŮ BUDE NALEZEN VE STEJNÉ ČI OBDOBNÉ BAREVNOSTI KE STÁVAJÍCÍM ŠAMBRÁNÁM
- KAMENNÁ PODEZDÍVKA, RESP. SOKLOVÁ ČÁST TRUHLÁRNY Z ŽULOVÉHO KAMENE, PODEZDÍVKA BUDE ZACHOVÁNA, OPRAVENA A DOPLNĚNA V MÍSTECH, KDE BYLO ZDIVO ODSTRANĚNO DRUHOTNÝMI ZÁSAHY
- ZDIVO TOVÁRNÍHO KOMÍNA BUDE MECHANICKY A CHEMICKY OČIŠTĚNO Z PEVNÉHO LEŠENÍ OD DRUHOTNÝCH NÁTĚHŮ, PŘÍPADNĚ POŠKOZENÁ MÍSTA BUDOU OPRAVENA, ZÁMEČNICKÉ PRVKY (OBRUČE, STUPADLA) BUDOU OČIŠTĚNA A NOVĚ NATŘENA

STŘECHY

- STŘEŠNÍ KRYTINA Z TITANZINKOVÉHO FÁLCOVANÉHO PLECHU – BARVA ŠEDÁ
- OKAPNÍ ŽLABY A SVODY Z TITANZINKOVÉHO PLECHU – BARVA ŠEDÁ

POZNÁMKA OBECNĚ:

- PŘED ZAHÁJENÍM OPRAV FASÁD BUDE Z PEVNÉHO LEŠENÍ PROVEDEN PODROBNÝ PRŮZKUM NA ZJIŠTĚNÍ PŮVODNÍ BAREVNOSTI FASÁD, VČETNĚ STRATIGRAFICKÉHO VYHODNOCENÍ JEDNOTLIVÝCH VRSTEV – NA ZÁKLADĚ TOHOTO PRŮZKUMU BUDE STANOVENA DEFINITIVNÍ BAREVNOST FASÁD A BUDE KONZULTOVÁNA SE ZÁSTUPCI PAMÁTKOVÉ PÉČE A GENERÁLNÍM PROJEKTANTEM – DEFINITIVNÍ OSSOUHLASENÍ BAREVNOSTI BUDE NA ZÁKLADĚ PROVEDENÝCH VZORKŮ NÁTĚHŮ (MIN. 1×1m)
- PŘI OPRAVÁCH VŠECH PLOCH FASÁD BUDOU PONECHÁNY V MAXIMÁLNÍ MOŽNÉ MÍŘE PŮVODNÍ OMÍTKY, VŠECHNY PŮVODNÍ PRVKY (ZÁMEČNICE, ZÁMEČNICKÉ), CHYBĚJÍCÍ PRVKY BUDOU ODBORNĚ DOPLNĚNY
- VEŠKERÉ PLOCHY FASÁD BUDE NUTNÉ VYČISTIT (ZBAVIT PŘECHOZÍCH NÁTĚHŮ, MASTNOT), PODLE MÍRY POŠKOZENÍ ZEDNICKÝ OPRAVIT
- OSTRANIT JE MOŽNÉ POUZE PROKAZATELNĚ POŠKOZENÉ Č ODFOUKLÉ PLOCHY HISTORICKÝCH OMÍTEK
- NOVÉ OMÍTKY BUDOU PROVEDENY VÁPENNOU MALTOU – MALTOVÁ SMĚS NA BÁZI BÍLÉHO VÁPENNÉHO HYDRÁTU, VYROBENÉHO "HAŠENÍM ZA SUCHA" PODLE DOCHOVANÝCH HISTORICKÝCH POSTUPŮ (NEBUDE OBSAHOVAT ŽÁDNÝ CEMENT ANI HYDRAULICKÁ VÁPNA)
- PROVEDENÍ OMÍTEK VE 3 VRSTVÁCH – VÁPENNÁ MALTA NAOSTRO, VÁPENNÁ MALTA NAHLADKO A ŠTUKOVÁ VRSTVA
- K OBNOVĚ BAREVNOSTI NUTNO POUŽÍT VÁPENNÝ NÁTĚR
- NA BUDOVĚ RAFINERIE (TRUHLÁRNY) BYLY DOCHOVÁNY PŮVODNÍ ŠTUKATÉRSKÉ PRVKY ERBEM S NÁPISEM JKV 1904 JAK NA SEVERNÍ TAK NA JIŽNÍ STRANĚ BUDOVY. TENTO MONOGRAM JE OSAZEN V BOHATĚ ZDOBNÉ OVÁLNÉ KARTUŠI. TYTO ERBY BUDOU RESTAUROVÁNY

INTEGROVANÝ OPERAČNÍ PROGRAM

EVROPSKÁ UNIE
EVROPSKÝ FOND PRO REGIONÁLNÍ ROZVOJ
ŠANCE PRO VÁŠ ROZVOJ

MINISTERSTVO KULTURY



±0,000 = 289,770 Bpv

ZADAVATEL:
Nadace Josefa Viewegha Sklářská huť František, Pod Čihadlem 386, 285 06 Sázava
tel: 327 321 809, 732 740 336, e-mail: info@cestyskla.cz

NÁVRH VYPRACOVAL PROJEKTANT:
ATPS s.r.o., Leskovecká 287/16, 155 21 Praha 17-Zličín
tel/fax: 257 950 531/257 951 263, e-mail: atps@atps.cz, www.atps.cz

ZPRACOVATEL ČÁSTI DOKUMENTACE
–
–

ZPRACOVATEL ČÁSTI DOKUMENTACE	ZODPOVĚDNÝ PROJEKTANT			
Ing. Filip Novák	Ing. Filip Novák			
NÁZEV PROJEKTU A REGISTRAČNÍ ČÍSLO: CENTRUM SKLÁŘSKÉHO UMĚNÍ HUŤ FRANTIŠEK V SÁZAVĚ CZ.1.06/5.1.00/02.70140		STUPEŇ: DVZ	DATUM: 04/2012	MĚŘÍTKO: 1:100
		ZAKÁZKOVÉ ČÍSLO: ATPS 2011.29.00		ČÍSLO: 14
STAVEBNÍ ÚPRAVY A REKONSTRUKCE OBJEKTU HUTI FRANTIŠEK NA KŘEMELCE Č.P. 218, PARC. ČÍSLO 474 A 475, K.Ú. SÁZAVA		ČÁST DOKUMENTACE: STAVEBNÍ ŘEŠENÍ		
VÝKRES: POHLED ZÁPADNÍ – STÁVAJÍCÍ STAV + NAVRHOVANÉ ŘEŠENÍ				



STÁVAJÍCÍ STAV
POHLED VÝCHODNÍ



STÁVAJÍCÍ STAV
POHLED VÝCHODNÍ - ŠTÍT HUTI

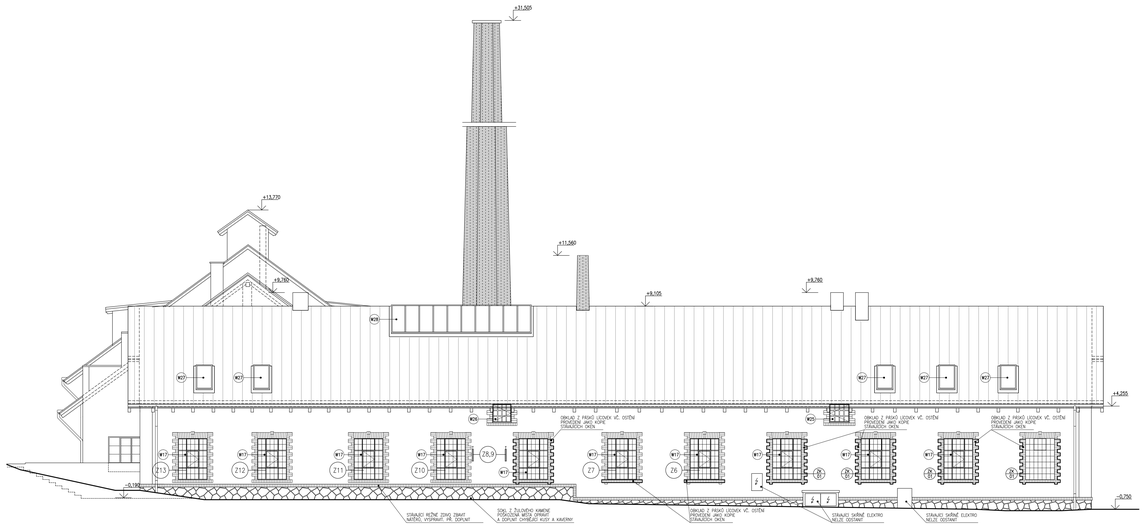

NAVRHOVANÉ ŘEŠENÍ
POHLED VÝCHODNÍ

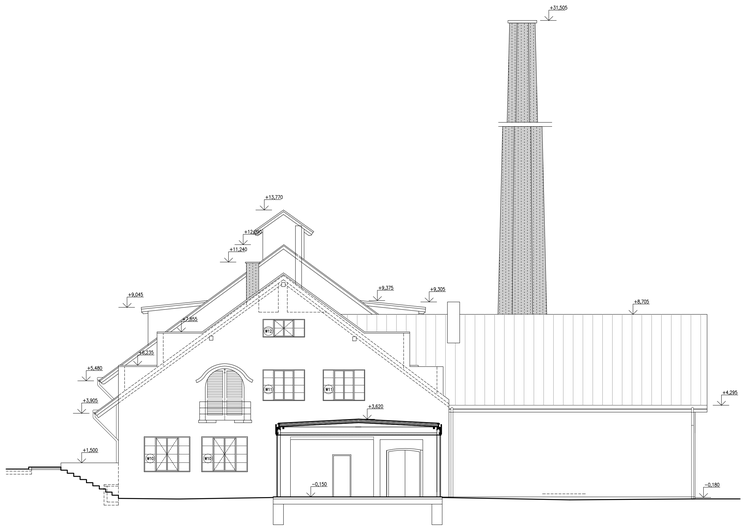

NAVRHOVANÉ ŘEŠENÍ
POHLED VÝCHODNÍ - ŠTÍT HUTI

BAREVNOST FASÁD

V RÁMCI PASPORTIZACE BYLA ZAJIŠTĚNA PŘEDBĚŽNÉ PŮVODNÍ BAREVNOST FASÁD – NA ZÁKLADĚ TÉCHTO POZNATKŮ NAVRHUJEME PROVEDENÍ FASÁD:
- SVĚTLE OKROVÁ BARVA
- ŠAMBRANY OBLOUKOVÝCH OKEN V ÚROVNI 2.NP NA OBJEKTU HUTI SVĚTLE OKROVÁ BARVA
- ŠAMBRANY OBLOUKOVÝCH OKEN V ÚROVNI 1.NP NA OBJEKTU HUTI V BARVĚ SVĚTLE ČERVENÉ
- PARAPETY STÁVAJÍCÍCH OBLOUKOVÝCH OKEN JSOU PROVEDENY Z ČERVENÉHO PISKOVCE
- PARAPETY NOVĚ NAVRŽENÝCH OKEN BUDOU ROVNĚŽ PROVEDENY Z ČERVENÉHO PISKOVCE
- ŠAMBRANY OKEN TRUHLÁRNY STÁVAJÍCÍ – DRUHOTNÉ NÁTĚRY BUDOU ODSTRANĚNY NA PŮVODNÍ OHLL, POŠKOZENÉ OHLY BUDOU DOPLNĚNY IDENTICKOU OHLOU O STEJNÝCH ROZMĚRECH A BAREVNOSTI, DROBNÉ POŠKOZENÍ BUDE TMELENO. TMELY BUDOU ZABARVENY DO STEJNÉ BAREVNOSTI JAKO JSOU PŮVODNÍ OHLY.
- ŠAMBRANY OKEN TRUHLÁRNY DOPLNĚNÉ – PROVEDENÉ O OBNOVENÝCH OTVORŮ – OBKLAD Z PASKŮ LICOVEK VČETNĚ OSTĚNÍ TVORU A TO JAKO KOPIE STÁVAJÍCÍCH OKEN, PODLE VZORKŮ BUDE NALEZEN VE STEJNÉ ČI OBDOBNÉ BAREVNOSTI KE STÁVAJÍCÍM ŠAMBRÁNÁM
- KAMENNÁ PODEZDÍVKA, RESP. SOKLOVÁ ČÁST TRUHLÁRNY Z ŽULOVÉHO KAMENE. PODEZDÍVKA BUDE ZACHOVÁNA, OPRAVENA A DOPLNĚNA V MÍSTECH, KDE BYLO ZJIVO ODSTRANĚNO DRUHOTNÝMI ZÁSAHY.
- ZDIVO TOVÁRNÍHO KOMÍNA BUDE MECHANICKY A CHEMICKY OČIŠTĚNO Z PEVNÉHO LEŠENÍ OD DRUHOTNÝCH NÁTĚRŮ, PŘÍPADNĚ POŠKOZENÁ MÍSTA BUDOU OPRAVENA, ZÁMEČNICKÉ PRVKY (DBRUČE, STUPADLA) BUDOU OČIŠTĚNA A NOVĚ NATŘENA

STŘECHY

- STŘEŠNÍ KRYTINA Z TITANZINKOVÉHO FALCOVANÉHO PLECHU – BARVA ŠEDÁ
- OKAPNÍ ŽLABY A SVODY Z TITANZINKOVÉHO PLECHU – BARVA ŠEDÁ

POZNÁMKA OBECNĚ:

- PŘED ZAHÁJENÍM OPRAV FASÁD BUDE Z PEVNÉHO LEŠENÍ PROVEDEN PODROBNÝ PRŮZKUM NA ZJIŠTĚNÍ PŮVODNÍ BAREVNOSTI FASÁD, VČETNĚ STRATIGRAFICKÉHO VYHODNOCENÍ JEDNOTLIVÝCH VRSTEV – NA ZÁKLADĚ TOHOTO PRŮZKUMU BUDE STANOVENA DEFINITIVNÍ BAREVNOST FASÁD A BUDE KONZULTOVÁNA SE ZÁSTUPCI PAMÁTKOVÉ PÉČE A GENERÁLNÍM PROJEKTANTEM – DEFINITIVNÍ ODSOUHLASENÍ BAREVNOSTI BUDE NA ZÁKLADĚ PROVEDENÝCH VZORKŮ NÁTĚRŮ (MIN. 1x1m)
- PŘI OPRAVÁCH VŠECH PLOCH FASÁD BUDOU PONECHÁNY V MAXIMÁLNÍ MOŽNÉ MÍŘE PŮVODNÍ OMÍTKY, VŠECHNY PŮVODNÍ PRVKY (KAMENICKÉ, ZÁMEČNICKÉ), CHYBĚJÍCÍ PRVKY BUDOU ODBORNĚ DOPLNĚNY
- VEŠKERÉ PLOCHY FASÁD BUDE NUTNÉ VYČISTIT (ZBAVIT PŘEDCHOZÍCH NÁTĚRŮ, MASTNOT), PODLE MÍRY POŠKOZENÍ ZEDNICKY OPRAVIT
- ODSTRANIT JE MOŽNÉ POUZE PROKAZATELNĚ POŠKOZENÉ ČI ODFOUKLÉ PLOCHY HISTORICKÝCH OMÍTEK
- NOVÉ OMÍTKY BUDOU PROVEDENY VÁPENNOU MALTOU – MALTOVÁ SMĚS NA BÁZI BÍLÉHO VÁPENNÉHO HYDRÁTU, VYROBENÉHO "NAŠASNÍM ZA SUCHA" PODLE DOCHOVANÝCH HISTORICKÝCH POSTUPŮ (NEBUDE OBSAHOVAT ŽÁDNÝ CEMENT ANI HYDRAULICKÁ VÁPNA)
- PROVEDENÍ OMÍTEK VE 3 VRSTVÁCH – VÁPENNÁ MALTA NAOSTRO, VÁPENNÁ MALTA NAHLADKO A ŠTUKOVÁ VRSTVA
- K OBNOVĚ BAREVNOSTI NUTNO POUŽÍT VÁPENNÝ NÁTĚR
- NA BUDOVĚ INFINEŘNE (TRUHLÁRNY) BYLY DOCHOVÁNY PŮVODNÍ ŠTUKATÉRSKÉ PRVKY ERBEM S NÁPISEM JKV 1904 JAK NA SEVERNÍ TAK NA JIŽNÍ STRANĚ BUDOVY. TENTO MONOGRAM JE OSAZEN V BOHATÉ ZDOBNÉ OVÁLNÉ KARTUŠI. TYTO ERBY BUDOU RESTAUROVÁNY

INTEGROVANÝ OPERAČNÍ PROGRAM
EVROPSKÁ UNIE
EVROPSKÝ FOND PRO REGIONÁLNÍ ROZVOJ
ŠANCE PRO VAŠ ROZVOJ
MINISTERSTVO KULTURY



±0,000 = 289,770 Bpv

ZADAVATEL:
Nadace Josefa Viewegha Sklářská huť František, Pod Úhadlem 386, 285 06 Sázava
tel: 327 321 809, 732 740 336, e-mail: info@ceskyskla.cz

GENERÁLNÍ PROJEKTANT:
ATPS: s.r.o., Šeškovecká 287/16, 155 21 Praha 17–Zličín
tel/fax: 257 950 533/257 951 283, e-mail: atps@atps.cz, www.atps.cz

ZPRACOVATEL ČÁSTI DOKUMENTACE
..
..

ZPRACOVATEL ČÁSTI DOKUMENTACE: Ing. Filip Novák
ZODPOVĚDNÝ PROJEKTANT: Ing. Filip Novák

NÁZEV PROJEKTU A REGISTRAČNÍ ČÍSLO:
CENTRUM SKLÁŘSKÉHO UMĚNÍ HUŤ FRANTIŠEK V SÁZAVĚ
CZ.1.06/5.1.00/02.70140

STAVBA:
STAVEBNÍ ÚPRAVY A REKONSTRUKCE OBJEKTU HUTI FRANTIŠEK NA KŘEMELCE Č.P. 218, PARC. ČÍSLO 474 A 475, K.Ú. SÁZAVA

ÚPRAVY:
POHLED VÝCHODNÍ – STÁVAJÍCÍ STAV + NAVRHOVANÉ ŘEŠENÍ

STUPEŇ	DATUM	MĚŘÍTKO
DVZ	04/2012	1:100

ZAKÁZKOVÉ ČÍSLO: ATPS 2011.29.00

ČÍSLO: 15

ČÁST DOKUMENTACE: STAVEBNÍ ŘEŠENÍ